





**NIT. 890.801.052-1**  
**"CONSOLIDADO"**  
**ESTADO DE RESULTADOS**  
**COMPARATIVO AL 30 DE JUNIO 2023-2022**  
(Cifras en pesos)

| Código   | Concepto  | 30 DE JUNIO 2023   | 30 DE JUNIO 2022       |
|--|---|--|------------------------|
| <b>INGRESOS OPERACIONALES (1)</b>  |   | <b>410.492.190.366</b>   | <b>361.427.868.623</b> |
| 4.1  | INGRESOS FISCALES                                       | 130.196.710.012  | 118.446.674.767        |
| 4.2  | VENTA DE BIENES   | 19.904.097   | 31.541.374             |
| 4.3  | VENTA DE SERVICIOS                                      | 93.961.500   | 65.052.457             |
| 4.4  | TRANSFERENCIAS Y SUBVENCIONES                           | 280.181.614.757  | 242.884.600.025        |
| 4.7  | OPERACIONES INTERINSTITUCIONALES                        | 0  | 0                      |
| <b>GASTOS OPERACIONALES (2)</b>  |   | <b>317.600.953.173</b>   | <b>310.973.590.088</b> |
| 5.1  | DE ADMINISTRACIÓN Y OPERACIÓN                           | 64.918.913.486   | 66.125.229.448         |
| 5.2  | DE VENTAS   | 0  | 450                    |
| 5.3  | DETERIORO, DEPRECIACIONES, AMORTIZACIONES Y PROVISIONES | 22.183.317.527   | 31.411.245.164         |
| 5.4  | TRANSFERENCIAS Y SUBVENCIONES                           | 30.922.363.985   | 47.754.205.084         |
| 5.5  | GASTO PÚBLICO SOCIAL                                    | 199.572.557.226  | 165.672.868.692        |
| 5.7  | OPERACIONES INTERINSTITUCIONALES                        | 3.800.949  | 10.041.250             |
| <b>COSTO DE VENTAS (3)</b>   |   | <b>17.209.712</b>  | <b>16.026.023</b>      |
| 6.2  | COSTO DE VENTAS DE BIENES                               | 0  | 0                      |
| 6.3  | COSTO DE VENTAS DE SERVICIOS                            | 17.209.712   | 16.026.023             |
| <b>EXCEDENTE (DÉFICIT) OPERACIONAL (4) = (1-2-3)</b>   |   | <b>92.874.027.481</b>  | <b>50.438.252.512</b>  |
| 4.8  | OTROS INGRESOS (5)                                      | 73.961.288.316   | 151.629.733.415        |
| 5.8  | OTROS GASTOS (6)  | 27.301.657.413   | 45.380.684.688         |
| <b>EXCEDENTE ó DÉFICIT (7) = (4+5-6)</b>   |   | <b>139.533.658.384</b>   | <b>156.687.381.239</b> |
| <br><b>LUIS CARLOS VELASQUEZ CARDONA</b><br>Gobernador                 |   | <br><b>JAIME ALBERTO VALENCIA RAMOS</b><br>Secretario de Hacienda                                       |                        |
| <br><b>JAMES CHRISTIAN HENAO RESTREPO</b><br>Jefe de Gestión Financiera |   | <br><b>VÍCTOR RAÚL RODRÍGUEZ ALDANA</b><br>Profesional Especializado Unidad de Contabilidad T.P 36551-T |                        |