





NIT. 890.801.052-1
"CONSOLIDADO"
ESTADO DE RESULTADOS
COMPARATIVO AL 31 DE DICIEMBRE 2023-2022
 (Cifras en pesos)

| Código | Concepto | 31 DE DICIEMBRE 2023 | 31 DE DICIEMBRE 2022 |
|---|---|--|------------------------|
| | INGRESOS OPERACIONALES (1) | 832.257.225.798 | 725.761.940.608 |
| 4.1 | INGRESOS FISCALES | 257.671.559.706 | 246.844.524.900 |
| 4.2 | VENTA DE BIENES | 84.812.353 | 83.244.807 |
| 4.3 | VENTA DE SERVICIOS | 192.564.216 | 131.600.224 |
| 4.4 | TRANSFERENCIAS Y SUBVENCIONES | 574.308.289.523 | 478.702.570.677 |
| 4.7 | OPERACIONES INTERINSTITUCIONALES | - | 0 |
| | GASTOS OPERACIONALES (2) | 754.655.074.449 | 723.783.234.387 |
| 5.1 | DE ADMINISTRACIÓN Y OPERACIÓN | 163.534.847.933 | 160.973.447.305 |
| 5.2 | DE VENTAS | - | 625 |
| 5.3 | DETERIORO, DEPRECIACIONES, AMORTIZACIONES Y PROVISIONES | 45.125.212.026 | 57.188.241.407 |
| 5.4 | TRANSFERENCIAS Y SUBVENCIONES | 53.477.360.010 | 67.240.428.800 |
| 5.5 | GASTO PÚBLICO SOCIAL | 492.513.853.531 | 438.371.075.000 |
| 5.7 | OPERACIONES INTERINSTITUCIONALES | 3.800.949 | 10.041.250 |
| | COSTO DE VENTAS (3) | 94.577.360 | 84.580.896 |
| 6.2 | COSTO DE VENTAS DE BIENES | - | - |
| 6.3 | COSTO DE VENTAS DE SERVICIOS | 94.577.360 | 84.580.896 |
| | EXCEDENTE (DÉFICIT) OPERACIONAL (4) = (1-2-3) | 77.507.573.989 | 1.894.125.325 |
| 4.8 | OTROS INGRESOS (5) | 119.566.983.311 | 128.633.867.106 |
| 5.8 | OTROS GASTOS (6) | 45.461.278.625 | 73.222.896.463 |
| | EXCEDENTE ó DÉFICIT (7) = (4-5+6) | 151.613.278.675 | 57.305.095.968 |
|  HENRY GUTIÉRREZ ÁNGEL Gobernador | |  JHON ALEXANDER ALZATE QUICENO Secretario de Hacienda | |
|  SANDRA MARCELA OSORIO CASTELLANOS Jefe de Gestión Financiera | |  MÓNICA DEL PILAR GÓMEZ VALLEJO Profesional Especializado Unidad de Contabilidad T.P 63050-T | |