





**DEPARTAMENTO DE CALDAS**  
NIT. 890.801.052-1  
**"GOBERNACIÓN"**  
**ESTADO DE RESULTADOS**  
COMPARATIVO AL 31 DE DICIEMBRE DE 2021 - 2020  
(Cifras en pesos)

Código	Concepto	31 DE DICIEMBRE DE 2021	31 DE DICIEMBRE DE 2020
	<b>INGRESOS OPERACIONALES (1)</b>	<b>738.205.272.133</b>	<b>665.870.807.956</b>
<b>4.1</b>	<b>INGRESOS FISCALES</b>	<b>214.275.735.182</b>	<b>158.550.992.749</b>
<b>4.4</b>	<b>TRANSFERENCIAS Y SUBVENCIONES</b>	<b>523.929.536.951</b>	<b>507.319.815.207</b>
	<b>GASTOS OPERACIONALES (2)</b>	<b>832.441.697.676</b>	<b>671.014.968.454</b>
<b>5.1</b>	<b>DE ADMINISTRACIÓN Y OPERACIÓN</b>	<b>189.252.154.626</b>	<b>184.256.362.204</b>
<b>5.3</b>	<b>DETERIORO, DEPRECIACIONES, AMORTIZACIONES Y PROVISIONES</b>	<b>60.157.541.044</b>	<b>36.968.265.089</b>
<b>5.4</b>	<b>TRANSFERENCIAS Y SUBVENCIONES</b>	<b>91.654.233.351</b>	<b>60.302.345.436</b>
<b>5.5</b>	<b>GASTO PÚBLICO SOCIAL</b>	<b>491.377.768.655</b>	<b>389.487.995.725</b>
	<b>EXCEDENTE (DÉFICIT) OPERACIONAL (3) = (1-2)</b>	<b>(94.236.425.543)</b>	<b>(5.144.160.498)</b>
<b>4.8</b>	<b>OTROS INGRESOS (4)</b>	<b>213.285.932.930</b>	<b>158.707.480.881</b>
<b>5.8</b>	<b>OTROS GASTOS (5)</b>	<b>60.119.518.745</b>	<b>26.624.414.175</b>
	<b>EXCEDENTE O DÉFICIT (6) = (3+4-5)</b>	<b>58.929.988.642</b>	<b>126.938.906.208</b>
 <b>LUIS CARLOS VELÁSQUEZ CARDONA</b> Gobernador		 <b>JAIME ALBERTO VALENCIA RAMOS</b> Secretario de Hacienda	
 <b>JAMES CHRISTIAN HENAO RESTREPO</b>		 <b>VÍCTOR RAÚL RODRÍGUEZ ALDANA</b> T.P. 36551 T	