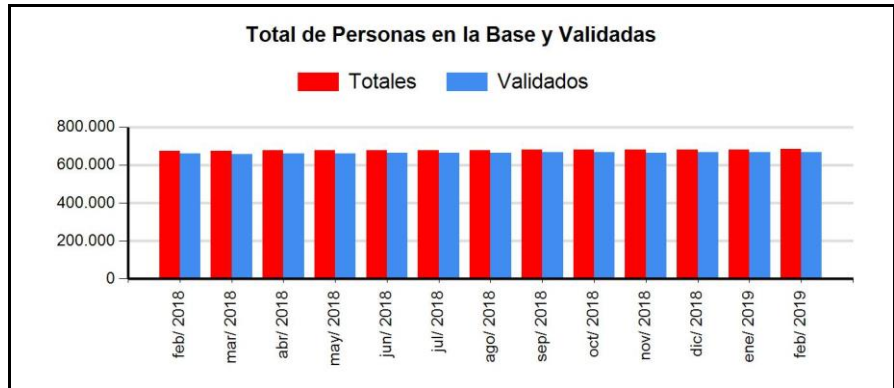


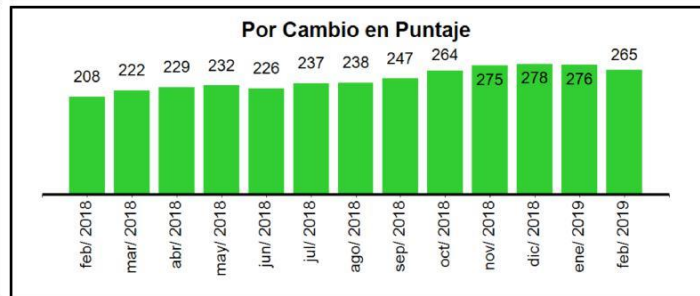
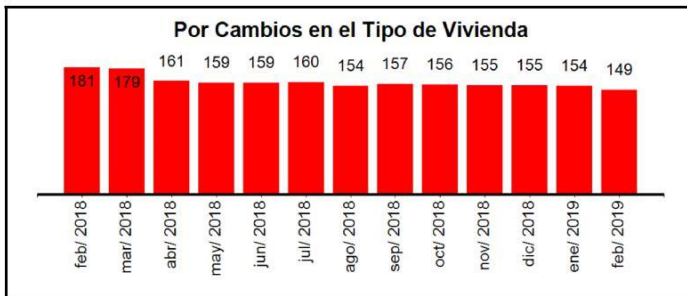
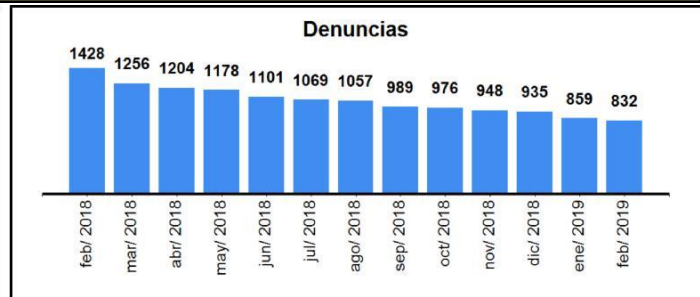
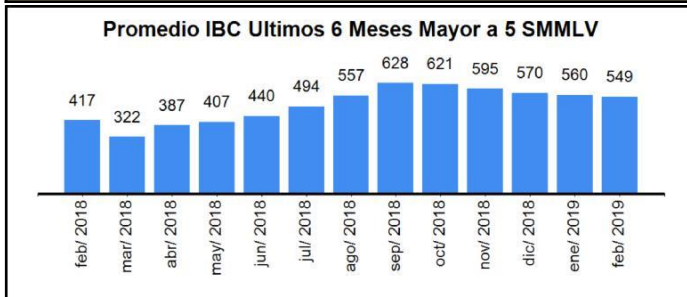
ESTADO DE LA BASE DE DATOS CON CORTE A FEBRERO 2019

Periodo	Fichas Totales	Hogares Totales	Personas Totales
febrero -2018	199.836	205.655	674.594
febrero -2019	206.599	212.917	684.278
Periodo	Fichas Validadas	Hogares Validados	Personas Validadas
febrero 2018	198.570	204.296	659.093
febrero 2019	204.572	210.790	668.991
Periodo	Fichas en Verificación	Hogares en Verificación	Personas en verificación
febrero 2018	1.039	1.064	2.453
febrero 2019	978	997	1.944
Periodo	Fichas Excluidas	Hogares Excluidos	Personas Excluidas
febrero 2018	8.414	8.439	13.048
febrero 2019	8.429	8.456	13.325



Registros excluido: Son aquellos respecto de los cuales se determine que existe inexactitud o incongruencia, como producto de los procesos de validación y controles de calidad conforme a lo señalado en los artículos 2.2.8.3.3, 2.2.8.3.5 y 2.2.8.3.6 del Decreto 441 de 2017.

Registros en Verificación: Son aquellos registros que, por los procesos de validación y controles de calidad, no reúnen los requisitos para ser validados, conforme lo señalado en el artículo 2.2.8.3.4 del Decreto 441 de 2017.

Graficos Casos en Verificación


En verificación por ingresos altos: registros que en los últimos seis meses antes de la publicación de cada corte del Sisbén, presentaron un Ingreso Base de Cotización (IBC) promedio superior a CINCO (5) SMLV.

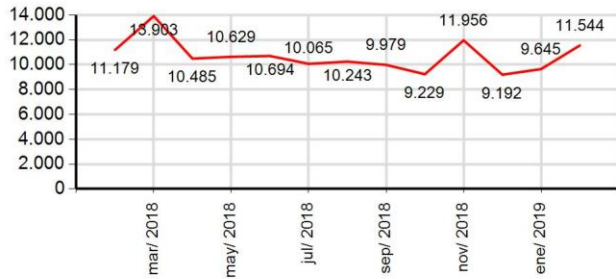
En verificación por denuncia: Cuando la ficha se encuentra bajo denuncia, presentada por una persona o entidad.

En verificación por tipo de vivienda: fichas que presentan cambios en el tipo de la unidad de vivienda que contradice lo registrado en cortes anteriores.

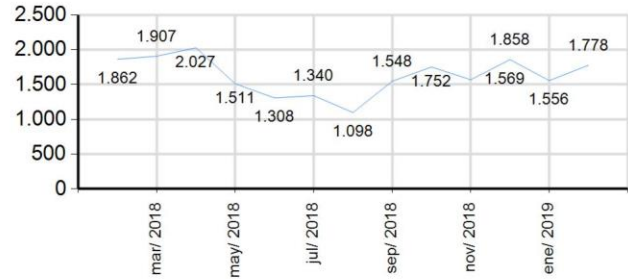
En verificación por cambio de puntaje: registros que al comparar la información de dos cortes de la base del Sisbén en momentos diferentes y de manera sucesiva, presentan cambios significativos que hacen que se modifique el puntaje y por lo tanto se requiere de una justificación o soporte para su validación.

Gráficos Casos Excluidos

Duplicados

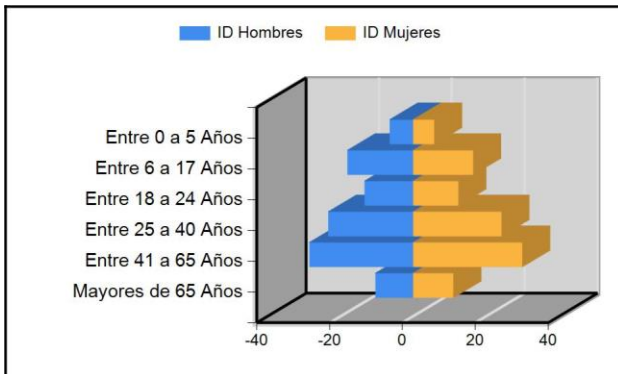


Fallecidos



Excluidos por Duplicado: son aquellos registros de personas que se encuentran más de una vez en la base bruta nacional del sisbén. Se deja como registro validado el que tiene la fecha más reciente de actualización.

Excluidos por Fallecidos: son aquellos registros que fueron reportados como fallecidos por FOSYGA para el corte de la base Sisbén.

CARACTERISTICAS DE LA POBLACION CON CORTE A FEBRERO 2019


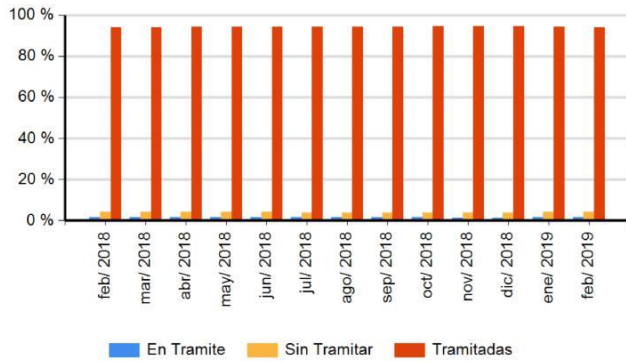
Rango Edad	Hombres	% Hombres	Mujeres	% Mujeres	Total	% Total
Entre 0 a 5 Años	20.926	6,43%	19.895	5,79%	40.821	6,11%
Entre 6 a 17 Años	58.790	18,06%	56.599	16,48%	115.389	17,27%
Entre 18 a 24 Años	43.445	13,35%	42.727	12,44%	86.172	12,90%
Entre 25 a 40 Años	75.838	23,30%	83.351	24,27%	159.189	23,79%
Entre 41 a 65 Años	92.754	28,49%	102.915	29,96%	195.669	29,23%
Mayores de 65 Años	33.769	10,37%	37.982	11,06%	71.751	10,72%
Totales	325.522	100,00%	343.469	100,00%	668.991	

POTENCIALES BENEFICIARIOS

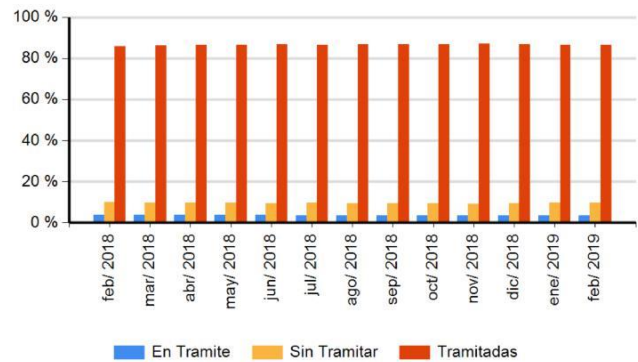
Periodo	Primera Infancia	Vivienda Rural	Jóvenes Rurales	Subsidio Integral	Régimen Subsidiado	Access	Familias	Colombia Mayor	Exención Cuota
febrero 2019	38.897	313.376	123.339	358.716	519.325	170.955	84.903	73.890	208.164
enero 2019	38.565	312.778	123.452	358.290	518.017	170.252	84.668	73.728	208.049
diciembre 2018	38.476	311.840	123.452	357.279	515.737	169.208	84.481	73.078	207.140
noviembre 2018	38.983	310.517	122.130	355.692	513.197	168.022	84.703	72.729	205.667
octubre 2018	38.822	310.919	123.329	356.269	513.497	167.990	84.634	72.570	205.964
septiembre 2018	39.071	309.805	123.229	355.258	511.543	166.805	84.761	71.909	204.939
agosto 2018	39.038	308.847	123.061	354.160	509.775	165.856	84.555	71.589	204.292
julio 2018	39.067	307.770	122.976	353.010	507.888	165.046	84.508	71.038	203.461
junio 2018	39.053	306.886	122.900	352.086	506.202	164.133	84.380	70.560	202.806
mayo 2018	39.062	306.088	122.902	351.259	504.773	163.350	84.266	70.204	202.214
abril 2018	38.934	305.661	123.188	350.848	503.975	162.782	84.169	69.996	201.837
marzo 2018	38.571	302.964	121.323	347.859	499.460	161.084	83.796	69.468	200.088
febrero 2018	38.381	303.291	122.793	348.399	499.356	161.000	83.665	69.056	200.283

TIPOS DE SOLICITUD

Encuesta Nueva por Primera Vez



Encuesta Nueva por Cambio de Domicilio



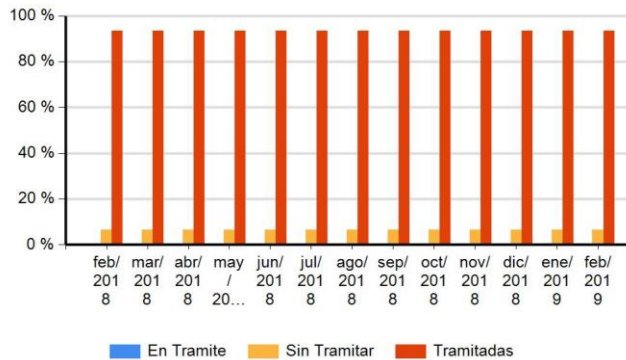
ENCUESTA NUEVA POR PRIMERA VEZ

Periodo	En Tramite	%	Sin Tramitar	%	Tramitadas	%	Total
febrero 2018	1.252	2 %	3.220	4 %	70.399	94 %	74.871
febrero 2019	1.396	2 %	3.736	4 %	80.961	94 %	86.093

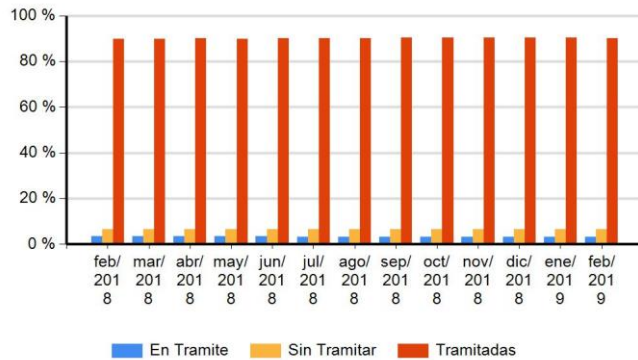
ENCUESTA NUEVA POR CAMBIO DE DOMICILIO

Periodo	En Tramite	%	Sin Tramitar	%	Tramitadas	%	Total
febrero 2018	521	4 %	1.388	10 %	11.732	86 %	13.641
febrero 2019	591	4 %	1.560	10 %	13.695	86 %	15.846

Encuesta Nueva por Inclusión de Hogar



Encuesta Nueva por Cambio de Municipio



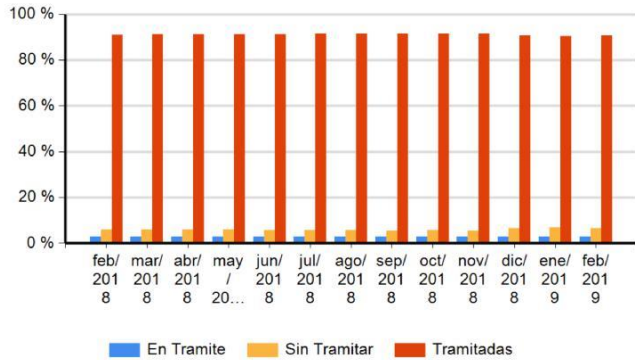
ENCUESTA NUEVA POR INCLUSION DE HOGAR

periodo	En Tramite	%	Sin Tramitar	%	Tramitadas	%	Total
febrero 2018	0	0 %	37	7 %	525	93 %	562
febrero 2019	0	0 %	37	7 %	525	93 %	562

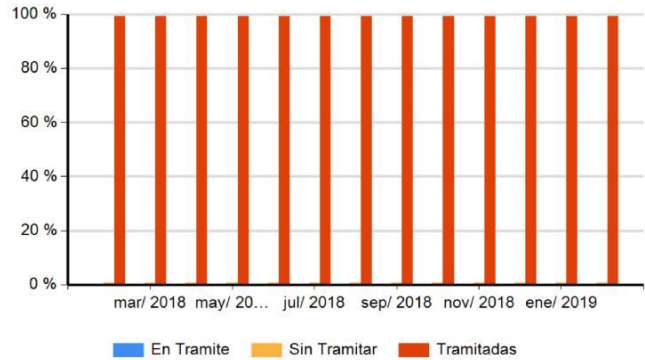
ENCUESTA NUEVA POR TRASLADO DE MUNICIPIO

Periodo	En Tramite	%	Sin Tramitar	%	Tramitadas	%	Total
febrero 2018	414	4 %	782	7 %	10.618	90 %	11.814
febrero 2019	458	3 %	896	6 %	12.506	90 %	13.860

Encuesta Nueva por Inconformidad



Modificación de Ficha



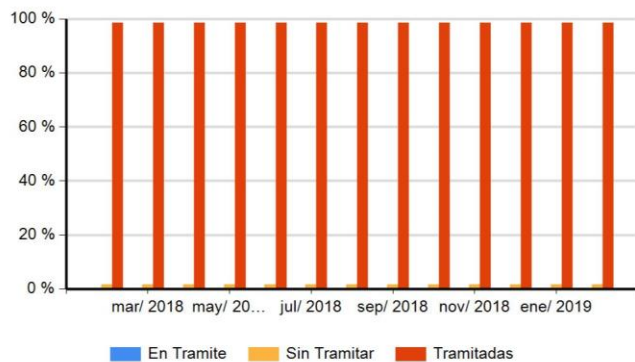
ENCUESTA NUEVA POR INCONFORMIDAD

Periodo	En Tramite	%	Sin Tramitar	%	Tramitadas	%	Total
febrero 2018	524	3 %	1.059	6 %	16.001	91 %	17.584
febrero 2019	570	3 %	1.306	7 %	18.225	91 %	20.101

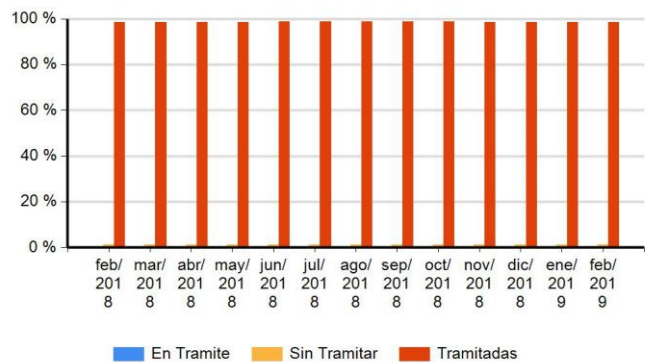
MODIFICACION DE FICHA

Periodo	En Tramite	%	Sin Tramitar	%	Tramitadas	%	Total
febrero 2018	57	0 %	717	1 %	98.020	99 %	98.794
febrero 2019	63	0 %	855	1 %	113.648	99 %	114.566

Inclusión de Personas



Retiro de Personas por Cambio de Domicilio



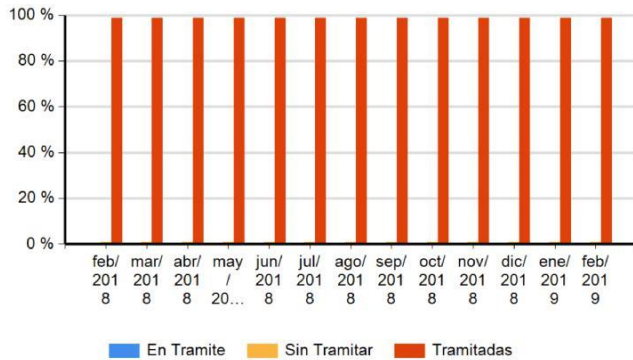
INCLUSION DE PERSONAS

Periodo	En Tramite	%	Sin Tramite	%	Tramitadas	%	Total
febrero 2018	12	0 %	1.174	2 %	72.378	98 %	73.564
febrero 2019	18	0 %	1.304	2 %	84.447	98 %	85.769

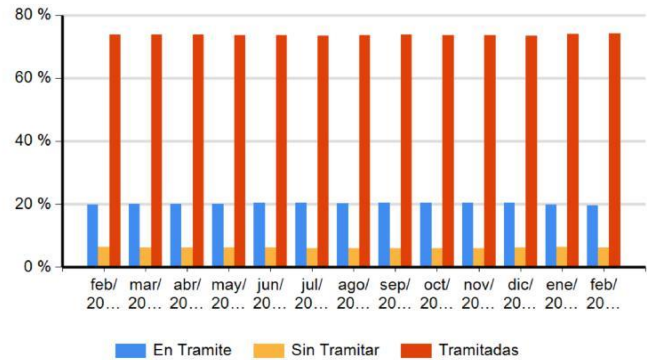
RETIRO DE PERSONAS POR CAMBIO DE DOMICILIO

Periodo	En Tramite	%	Sin Tramitar	%	Tramitadas	%	Total
febrero 2018	136	0 %	878	1 %	63.963	98 %	64.977
febrero 2019	164	0 %	1.032	1 %	77.230	98 %	78.426

Retiro de Personas por Defunción



Retiro de Ficha



RETIRO DE PERSONAS POR DEFUNCION

Periodo	En Tramite	%	Sin Tramitar	%	Tramitadas	%	Total
febrero 2018	89	0 %	202	1 %	21.542	99 %	21.833
febrero 2019	93	0 %	222	1 %	24.794	99 %	25.109

RETIRO DE FICHA

Periodo	En Tramite	%	Sin Tramitar	%	Tramitadas	%	Total
febrero 2018	12.955	20 %	4.194	6 %	48.545	74 %	65.694
febrero 2019	14.835	20 %	4.660	6 %	55.975	74 %	75.470

Coordinación Sisbén Departamental
Fuente: SisbenNet dnp.gov.co