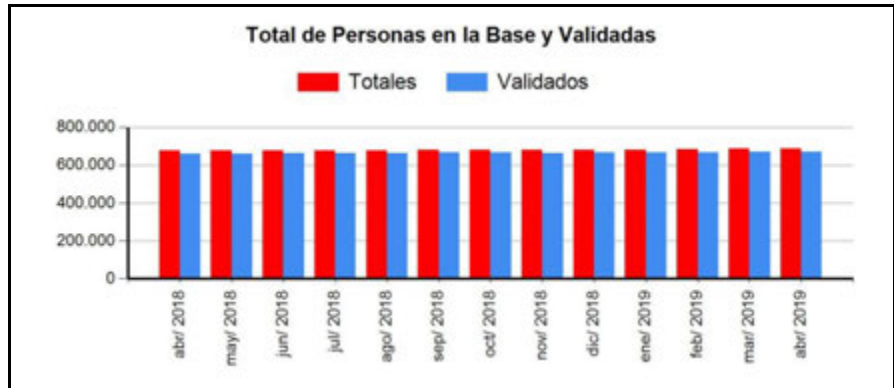


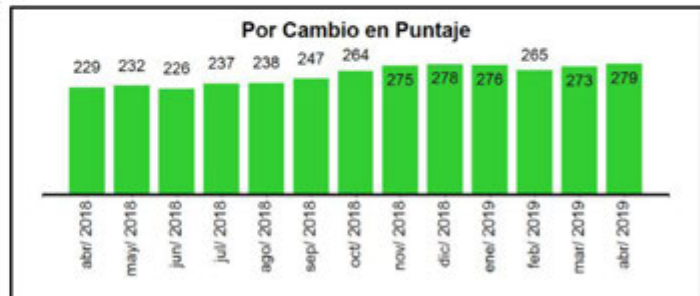
**ESTADO DE LA BASE DE DATOS CON CORTE A ABRIL 2019**

Periodo	Fichas Totales	Hogares Totales	Personas Totales
abril -2018	201.198	207.119	676.608
abril -2019	208.076	214.497	687.949
Periodo	Fichas Validadas	Hogares Validados	Personas Validadas
abril 2018	199.879	205.708	661.895
abril 2019	205.823	212.135	671.603
Periodo	Fichas en Verificación	Hogares en Verificación	Personas en verificación
abril 2018	984	1.009	2.195
abril 2019	900	918	1.795
Periodo	Fichas Excluidas	Hogares Excluidos	Personas Excluidas
abril 2018	8.084	8.113	12.518
abril 2019	9.291	9.328	14.529



**Registros excluido:** Son aquellos respecto de los cuales se determine que existe inexactitud o incongruencia, como producto de los procesos de validación y controles de calidad conforme a lo señalado en los artículos 2.2.8.3.3, 2.2.8.3.5 y 2.2.8.3.6 del Decreto 441 de 2017.

**Registros en Verificación:** Son aquellos registros que, por los procesos de validación y controles de calidad, no reúnen los requisitos para ser validados, conforme lo señalado en el artículo 2.2.8.3.4 del Decreto 441 de 2017.

**Graficos Casos en Verificación**


**En verificación por ingresos altos:** registros que en los últimos seis meses antes de la publicación de cada corte del Sisbén, presentaron un Ingreso Base de Cotización (IBC) promedio superior a CINCO (5) SMLV.

**En verificación por denuncia:** Cuando la ficha se encuentra bajo denuncia, presentada por una persona o entidad.

**En verificación por tipo de vivienda:** fichas que presentan cambios en el tipo de la unidad de vivienda que contradice lo registrado en cortes anteriores.

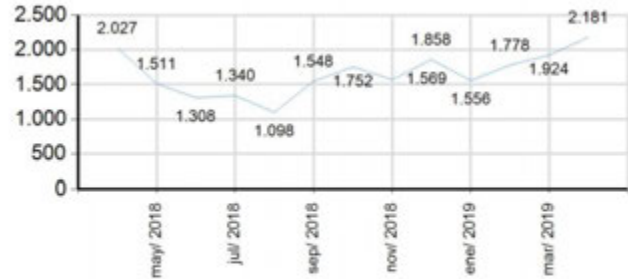
**En verificación por cambio de puntaje:** registros que al comparar la información de dos cortes de la base del Sisbén en momentos diferentes y de manera sucesiva, presentan cambios significativos que hacen que se modifique el puntaje y por lo tanto se requiere de una justificación o soporte para su validación.

Gráficos Casos Excluidos

Duplicados

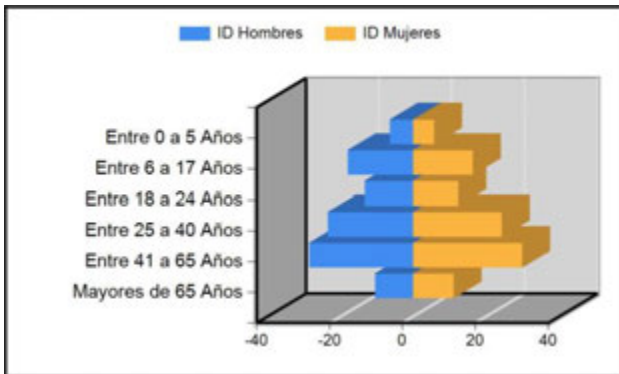


Fallecidos



**Excluidos por Duplicado:** son aquellos registros de personas que se encuentran más de una vez en la base bruta nacional del sisbén. Se deja como registro validado el que tiene la fecha más reciente de actualización.

**Excluidos por Fallecidos:** son aquellos registros que fueron reportados como fallecidos por FOSYGA para el corte de la base Sisbén.

**CARACTERISTICAS DE LA POBLACION CON CORTE A ABRIL 2019**


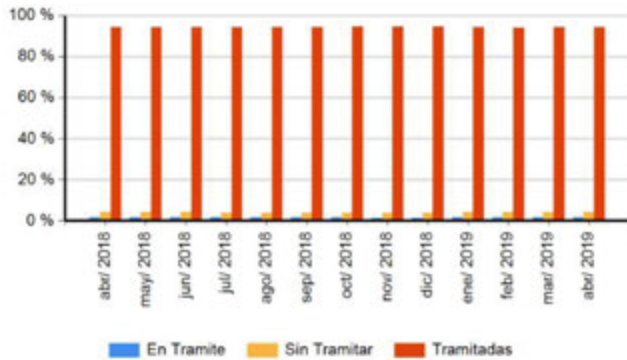
Rango Edad	Hombres	% Hombres	Mujeres	% Mujeres	Total	% Total
Entre 0 a 5 Años	20.845	6,38%	19.887	5,77%	40.732	6,08%
Entre 6 a 17 Años	58.654	17,95%	56.505	16,39%	115.159	17,17%
Entre 18 a 24 Años	43.427	13,29%	42.804	12,41%	86.231	12,85%
Entre 25 a 40 Años	76.584	23,44%	83.984	24,36%	160.568	23,90%
Entre 41 a 65 Años	93.158	28,51%	103.291	29,95%	196.449	29,23%
Mayores de 65 Años	34.112	10,44%	38.352	11,12%	72.464	10,78%
<b>Totales</b>	<b>326.780</b>	<b>100,01%</b>	<b>344.823</b>	<b>100,00%</b>	<b>671.603</b>	

**POTENCIALES BENEFICIARIOS**

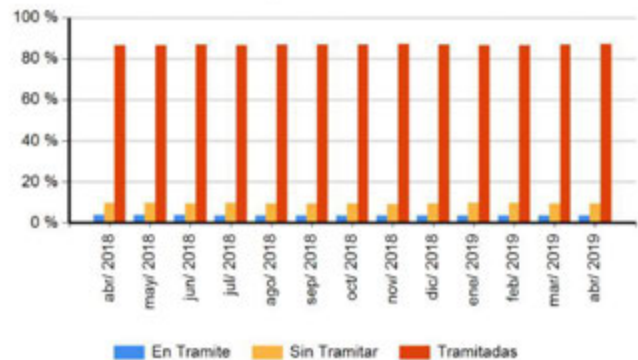
Periodo	Primera Infancia	Vivienda Rural	Jóvenes Rurales	Subsidio Integral	Régimen Subsidiado	Access	Familias	Colombia Mayor	Exención Cuota
abril 2019	38.903	315.763	123.696	361.176	523.591	173.254	85.192	74.786	209.947
marzo 2019	38.924	314.911	123.651	360.298	522.023	172.305	85.066	74.458	209.320
febrero 2019	38.897	313.376	123.339	358.716	519.325	170.955	84.903	73.890	208.164
enero 2019	38.565	312.778	123.452	358.290	518.017	170.252	84.668	73.728	208.049
diciembre 2018	38.476	311.840	123.452	357.279	515.737	169.208	84.481	73.078	207.140
noviembre 2018	38.983	310.517	122.130	355.692	513.197	168.022	84.703	72.729	205.667
octubre 2018	38.822	310.919	123.329	356.269	513.497	167.990	84.634	72.570	205.964
septiembre 2018	39.071	309.805	123.229	355.258	511.543	166.805	84.761	71.909	204.939
agosto 2018	39.038	308.847	123.061	354.160	509.775	165.856	84.555	71.589	204.292
julio 2018	39.067	307.770	122.976	353.010	507.888	165.046	84.508	71.038	203.461
junio 2018	39.053	306.886	122.900	352.086	506.202	164.133	84.380	70.560	202.806
mayo 2018	39.062	306.088	122.902	351.259	504.773	163.350	84.266	70.204	202.214
abril 2018	38.934	305.661	123.188	350.848	503.975	162.782	84.169	69.996	201.837

TIPOS DE SOLICITUD

Encuesta Nueva por Primera Vez



Encuesta Nueva por Cambio de Domicilio



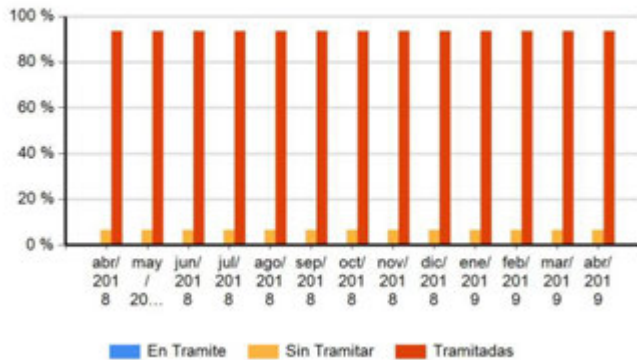
ENCUESTA NUEVA POR PRIMERA VEZ

Periodo	En Tramite	%	Sin Tramitar	%	Tramitadas	%	Total
abril 2018	1.308	2 %	3.192	4 %	72.505	94 %	77.005
abril 2019	1.384	2 %	3.698	4 %	82.925	94 %	88.007

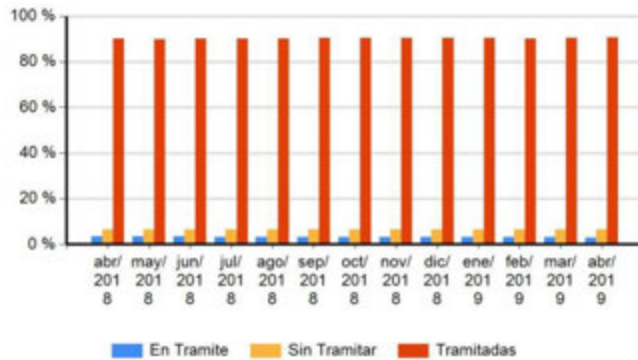
ENCUESTA NUEVA POR CAMBIO DE DOMICILIO

Periodo	En Tramite	%	Sin Tramitar	%	Tramitadas	%	Total
abril 2018	534	4 %	1.367	10 %	12.145	86 %	14.046
abril 2019	580	4 %	1.526	9 %	14.051	87 %	16.157

Encuesta Nueva por Inclusión de Hogar



Encuesta Nueva por Cambio de Municipio

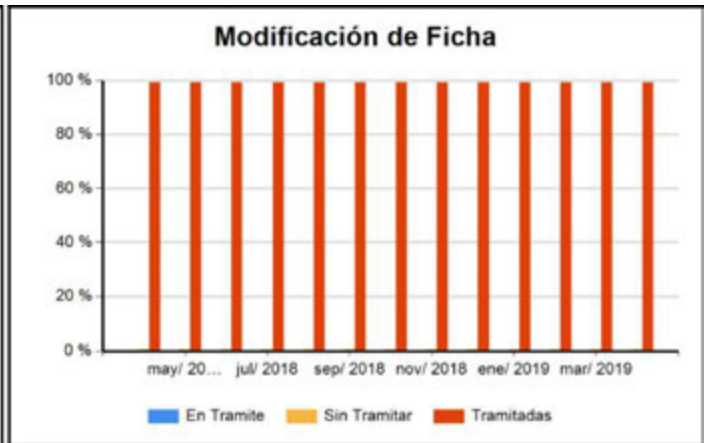


ENCUESTA NUEVA POR INCLUSION DE HOGAR

periodo	En Tramite	%	Sin Tramitar	%	Tramitadas	%	Total
abril 2018	0	0 %	37	7 %	525	93 %	562
abril 2019	0	0 %	37	7 %	525	93 %	562

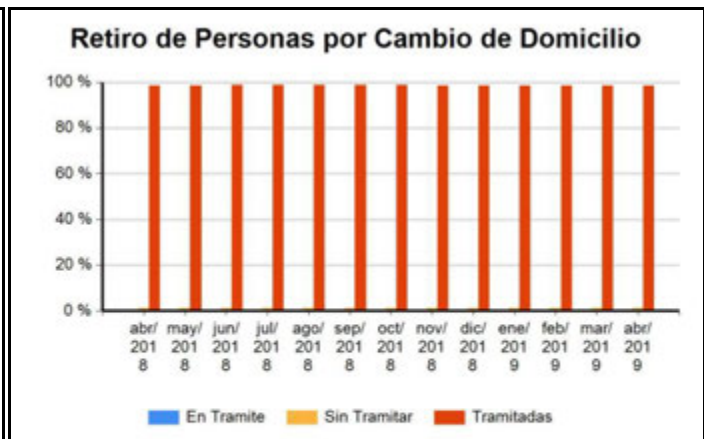
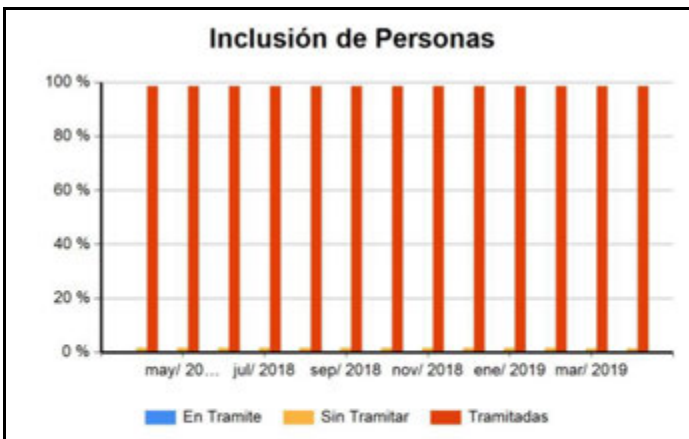
ENCUESTA NUEVA POR TRASLADO DE MUNICIPIO

Periodo	En Tramite	%	Sin Tramitar	%	Tramitadas	%	Total
abril 2018	422	3 %	806	7 %	11.015	90 %	12.243
abril 2019	417	3 %	908	6 %	12.805	91 %	14.130



ENCUESTA NUEVA POR INCONFORMIDAD							
Periodo	En Tramite	%	Sin Tramitar	%	Tramitadas	%	Total
abril 2018	530	3 %	1.050	6 %	16.354	91 %	17.934
abril 2019	562	3 %	1.162	6 %	18.651	92 %	20.375

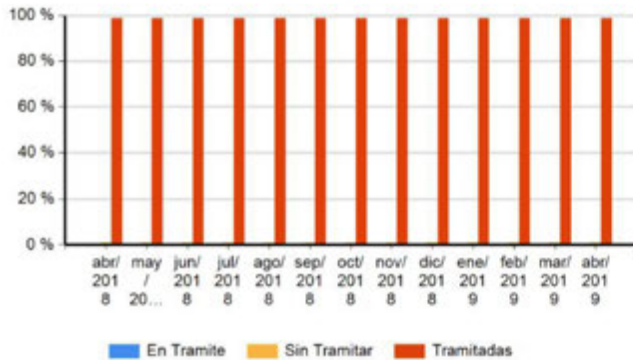
MODIFICACION DE FICHA							
Periodo	En Tramite	%	Sin Tramitar	%	Tramitadas	%	Total
abril 2018	56	0 %	735	1 %	100.805	99 %	101.596
abril 2019	66	0 %	862	1 %	116.081	99 %	117.009



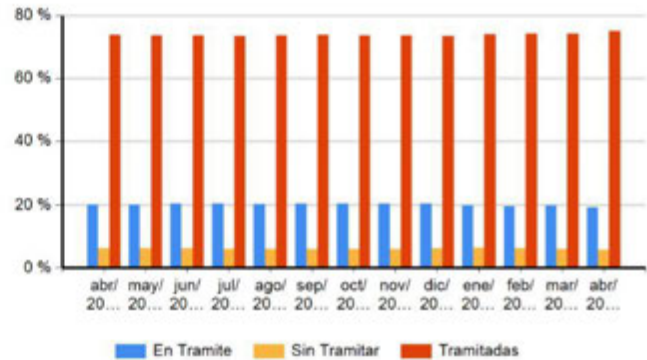
INCLUSION DE PERSONAS							
Periodo	En Tramite	%	Sin Tramite	%	Tramitadas	%	Total
abril 2018	12	0 %	1.201	2 %	74.666	98 %	75.879
abril 2019	22	0 %	1.306	1 %	86.384	98 %	87.712

RETIRO DE PERSONAS POR CAMBIO DE DOMICILIO							
Periodo	En Tramite	%	Sin Tramitar	%	Tramitadas	%	Total
abril 2018	134	0 %	811	1 %	66.830	99 %	67.775
abril 2019	161	0 %	983	1 %	78.693	99 %	79.837

Retiro de Personas por Defunción



Retiro de Ficha



RETIRO DE PERSONAS POR DEFUNCION

Periodo	En Tramite	%	Sin Tramitar	%	Tramitadas	%	Total
abril 2018	88	0 %	202	1 %	21.947	99 %	22.237
abril 2019	90	0 %	221	1 %	25.070	99 %	25.381

RETIRO DE FICHA

Periodo	En Tramite	%	Sin Tramitar	%	Tramitadas	%	Total
abril 2018	13.528	20 %	4.149	6 %	49.792	74 %	67.469
abril 2019	14.677	19 %	4.479	6 %	57.557	75 %	76.713

Coordinación Sisbén Departamental  
Fuente: SisbenNet dnp.gov.co

