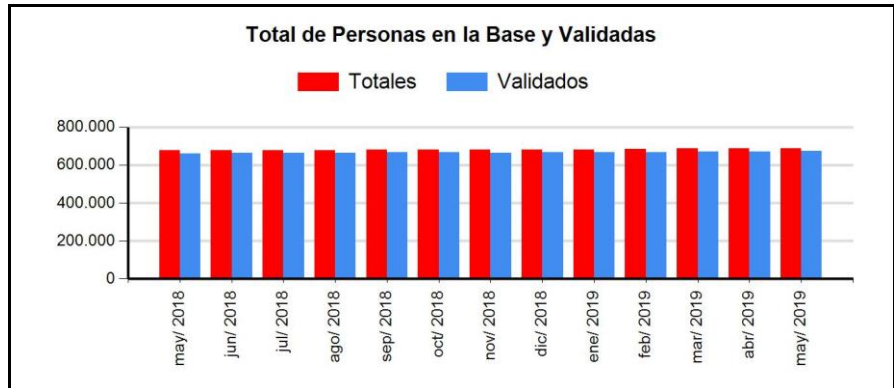


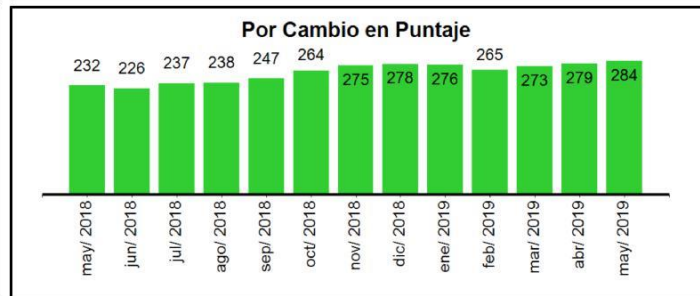
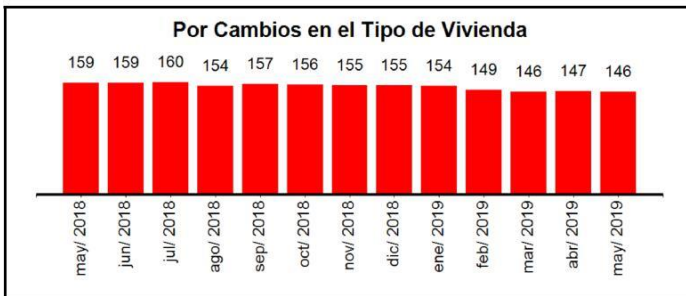
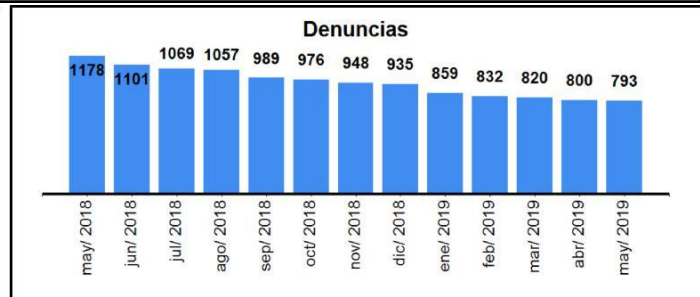
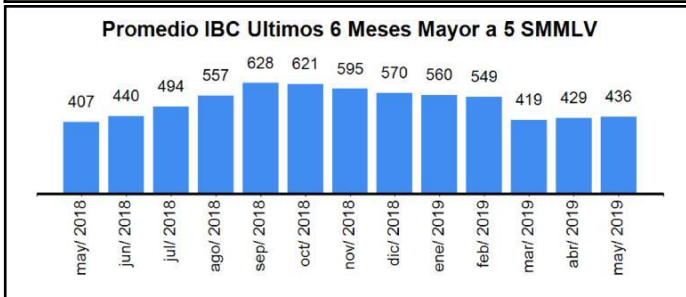
**ESTADO DE LA BASE DE DATOS CON CORTE A MAYO 2019**

Periodo	Fichas Totales	Hogares Totales	Personas Totales
mayo -2018	201.678	207.619	676.623
mayo -2019	208.654	215.126	689.282
Periodo	Fichas Validadas	Hogares Validados	Personas Validadas
mayo 2018	200.310	206.165	662.291
mayo 2019	206.434	212.793	673.183
Periodo	Fichas en Verificación	Hogares en Verificación	Personas en Verificación
mayo 2018	994	1.019	2.189
mayo 2019	904	922	1.800
Periodo	Fichas Excluidas	Hogares Excluidos	Personas Excluidas
mayo 2018	7.662	7.686	12.143
mayo 2019	9.038	9.076	14.276



**Registros excluido:** Son aquellos respecto de los cuales se determine que existe inexactitud o incongruencia, como producto de los procesos de validación y controles de calidad conforme a lo señalado en los artículos 2.2.8.3.3, 2.2.8.3.5 y 2.2.8.3.6 del Decreto 441 de 2017.

**Registros en Verificación:** Son aquellos registros que, por los procesos de validación y controles de calidad, no reúnen los requisitos para ser validados, conforme lo señalado en el artículo 2.2.8.3.4 del Decreto 441 de 2017.

**Graficos Casos en Verificación**


**En verificación por ingresos altos:** registros que en los últimos seis meses antes de la publicación de cada corte del Sisbén, presentaron un Ingreso Base de Cotización (IBC) promedio superior a CINCO (5) SMLV.

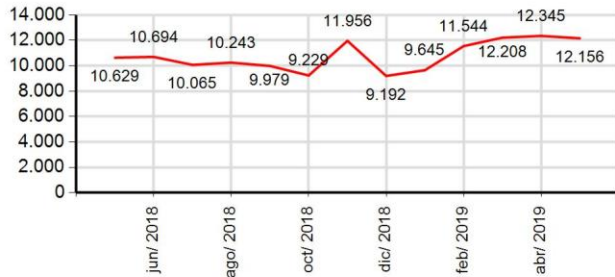
**En verificación por denuncia:** Cuando la ficha se encuentra bajo denuncia, presentada por una persona o entidad.

**En verificación por tipo de vivienda:** fichas que presentan cambios en el tipo de la unidad de vivienda que contradice lo registrado en cortes anteriores.

**En verificación por cambio de puntaje:** registros que al comparar la información de dos cortes de la base del Sisbén en momentos diferentes y de manera sucesiva, presentan cambios significativos que hacen que se modifique el puntaje y por lo tanto se requiere de una justificación o soporte para su validación.

Gráficos Casos Excluidos

Duplicados

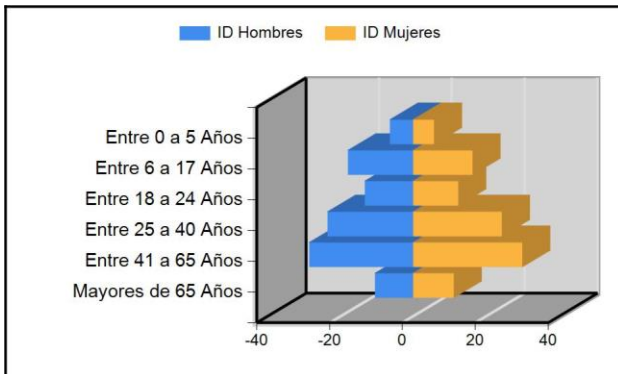


Fallecidos



**Excluidos por Duplicado:** son aquellos registros de personas que se encuentran más de una vez en la base bruta nacional del sisbén. Se deja como registro validado el que tiene la fecha más reciente de actualización.

**Excluidos por Fallecidos:** son aquellos registros que fueron reportados como fallecidos por FOSYGA para el corte de la base Sisbén.

**CARACTERISTICAS DE LA POBLACION CON CORTE A MAYO 2019**


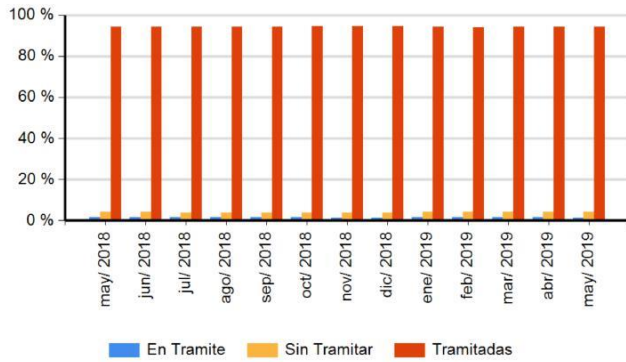
Rango Edad	Hombres	% Hombres	Mujeres	% Mujeres	Total	% Total
Entre 0 a 5 Años	20.834	6,36%	19.870	5,75%	40.704	6,06%
Entre 6 a 17 Años	58.654	17,90%	56.416	16,33%	115.070	17,12%
Entre 18 a 24 Años	43.398	13,25%	42.839	12,40%	86.237	12,83%
Entre 25 a 40 Años	76.971	23,49%	84.274	24,39%	161.245	23,94%
Entre 41 a 65 Años	93.446	28,52%	103.601	29,98%	197.047	29,25%
Mayores de 65 Años	34.309	10,47%	38.571	11,16%	72.880	10,82%
<b>Totales</b>	<b>327.612</b>	<b>99,99%</b>	<b>345.571</b>	<b>100,01%</b>	<b>673.183</b>	

**POTENCIALES BENEFICIARIOS**

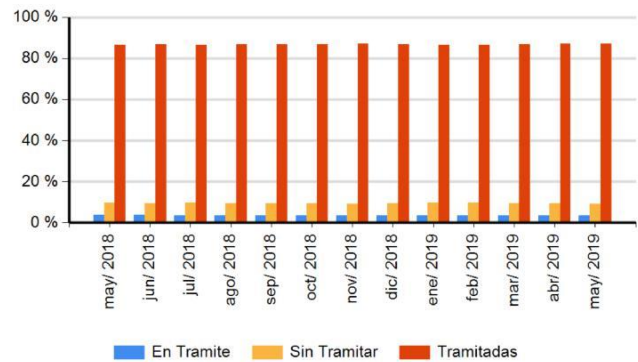
Periodo	Primera Infancia	Vivienda Rural	Jóvenes Rurales	Subsidio Integral	Régimen Subsidiado	Access	Familias	Colombia Mayor	Exención Cuota
mayo 2019	38.929	317.046	123.873	362.522	525.758	174.321	85.371	75.284	210.866
abril 2019	38.903	315.763	123.696	361.176	523.591	173.254	85.192	74.786	209.947
marzo 2019	38.924	314.911	123.651	360.298	522.023	172.305	85.066	74.458	209.320
febrero 2019	38.897	313.376	123.339	358.716	519.325	170.955	84.903	73.890	208.164
enero 2019	38.565	312.778	123.452	358.290	518.017	170.252	84.668	73.728	208.049
diciembre 2018	38.476	311.840	123.452	357.279	515.737	169.208	84.481	73.078	207.140
noviembre 2018	38.983	310.517	122.130	355.692	513.197	168.022	84.703	72.729	205.667
octubre 2018	38.822	310.919	123.329	356.269	513.497	167.990	84.634	72.570	205.964
septiembre 2018	39.071	309.805	123.229	355.258	511.543	166.805	84.761	71.909	204.939
agosto 2018	39.038	308.847	123.061	354.160	509.775	165.856	84.555	71.589	204.292
julio 2018	39.067	307.770	122.976	353.010	507.888	165.046	84.508	71.038	203.461
junio 2018	39.053	306.886	122.900	352.086	506.202	164.133	84.380	70.560	202.806
mayo 2018	39.062	306.088	122.902	351.259	504.773	163.350	84.266	70.204	202.214

TIPOS DE SOLICITUD

Encuesta Nueva por Primera Vez



Encuesta Nueva por Cambio de Domicilio



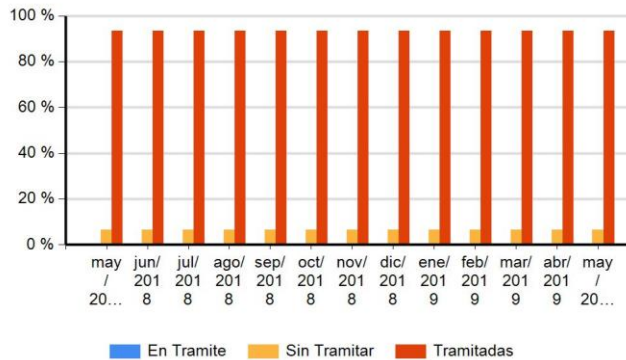
ENCUESTA NUEVA POR PRIMERA VEZ

Periodo	En Tramite	%	Sin Tramitar	%	Tramitadas	%	Total
mayo 2018	1.272	2 %	3.227	4 %	73.310	94 %	77.809
mayo 2019	1.305	1 %	3.657	4 %	83.858	94 %	88.820

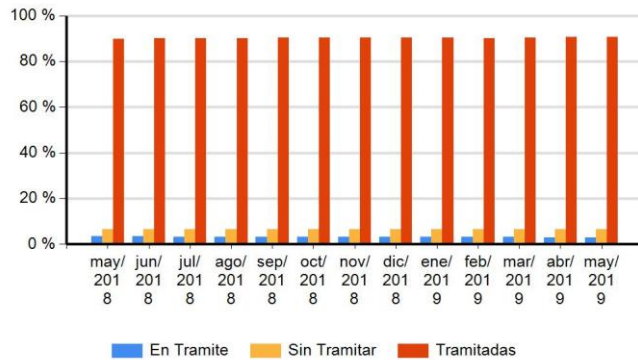
ENCUESTA NUEVA POR CAMBIO DE DOMICILIO

Periodo	En Tramite	%	Sin Tramitar	%	Tramitadas	%	Total
mayo 2018	542	4 %	1.386	10 %	12.269	86 %	14.197
mayo 2019	574	4 %	1.514	9 %	14.214	87 %	16.302

Encuesta Nueva por Inclusión de Hogar



Encuesta Nueva por Cambio de Municipio



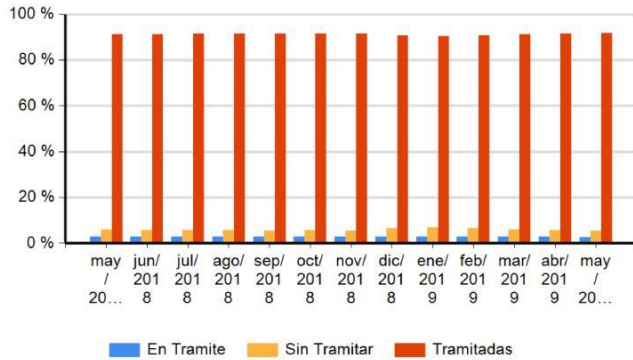
ENCUESTA NUEVA POR INCLUSION DE HOGAR

periodo	En Tramite	%	Sin Tramitar	%	Tramitadas	%	Total
mayo 2018	0	0 %	37	7 %	525	93 %	562
mayo 2019	0	0 %	37	7 %	525	93 %	562

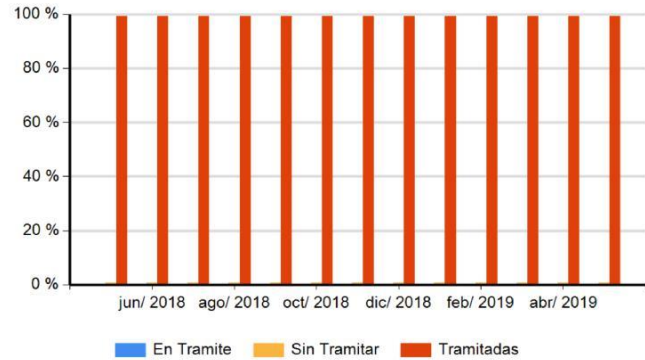
ENCUESTA NUEVA POR TRASLADO DE MUNICIPIO

Periodo	En Tramite	%	Sin Tramitar	%	Tramitadas	%	Total
mayo 2018	439	4 %	821	7 %	11.165	90 %	12.425
mayo 2019	403	3 %	912	6 %	12.920	91 %	14.235

### Encuesta Nueva por Inconformidad



### Modificación de Ficha



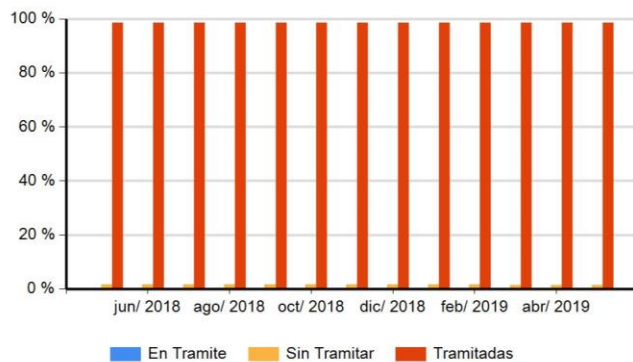
#### ENCUESTA NUEVA POR INCONFORMIDAD

Periodo	En Tramite	%	Sin Tramitar	%	Tramitadas	%	Total
mayo 2018	527	3 %	1.073	6 %	16.493	91 %	18.093
mayo 2019	563	3 %	1.131	6 %	18.813	92 %	20.507

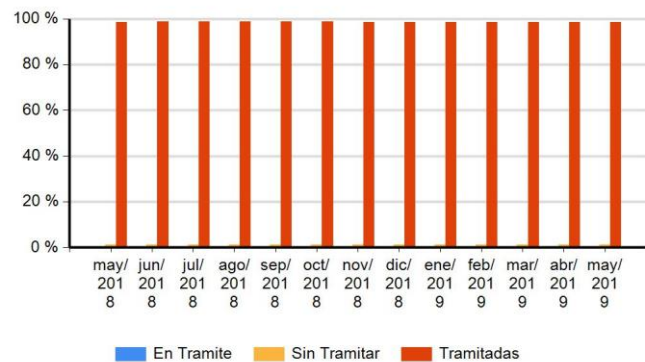
#### MODIFICACION DE FICHA

Periodo	En Tramite	%	Sin Tramitar	%	Tramitadas	%	Total
mayo 2018	57	0 %	750	1 %	102.012	99 %	102.819
mayo 2019	69	0 %	873	1 %	117.217	99 %	118.159

### Inclusión de Personas



### Retiro de Personas por Cambio de Domicilio



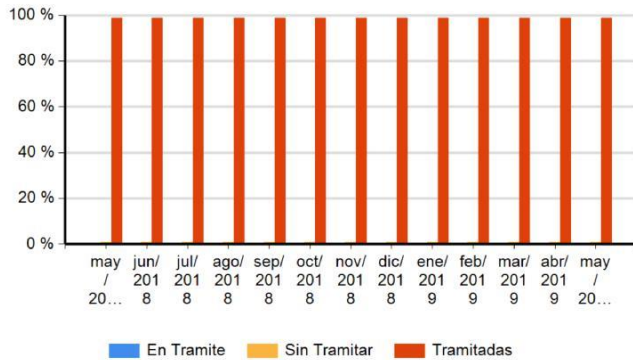
#### INCLUSION DE PERSONAS

Periodo	En Tramite	%	Sin Tramite	%	Tramitadas	%	Total
mayo 2018	12	0 %	1.212	2 %	75.606	98 %	76.830
mayo 2019	21	0 %	1.318	1 %	87.384	98 %	88.723

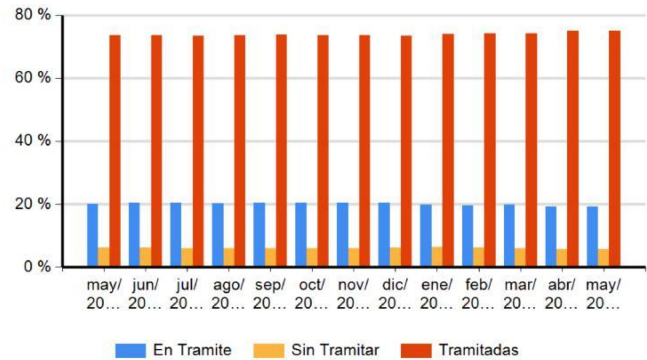
#### RETIRO DE PERSONAS POR CAMBIO DE DOMICILIO

Periodo	En Tramite	%	Sin Tramitar	%	Tramitadas	%	Total
mayo 2018	134	0 %	863	1 %	68.078	99 %	69.075
mayo 2019	167	0 %	948	1 %	79.635	99 %	80.750

**Retiro de Personas por Defunción**



**Retiro de Ficha**



**RETIRO DE PERSONAS POR DEFUNCION**

Periodo	En Tramite	%	Sin Tramitar	%	Tramitadas	%	Total
mayo 2018	93	0 %	207	1 %	22.678	99 %	22.978
mayo 2019	90	0 %	221	1 %	25.273	99 %	25.584

**RETIRO DE FICHA**

Periodo	En Tramite	%	Sin Tramitar	%	Tramitadas	%	Total
mayo 2018	13.723	20 %	4.217	6 %	50.288	74 %	68.228
mayo 2019	14.802	19 %	4.460	6 %	58.141	75 %	77.403

Coordinación Sisbén Departamental  
Fuente: SisbenNet dnp.gov.co

