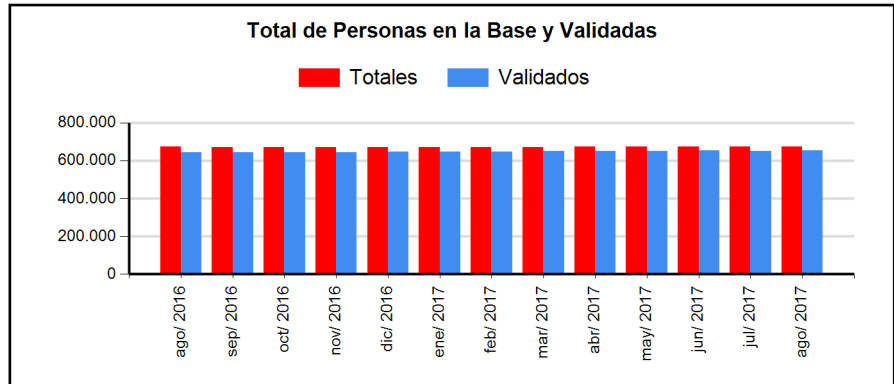


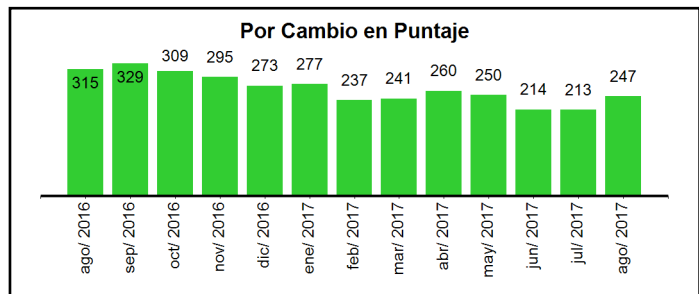
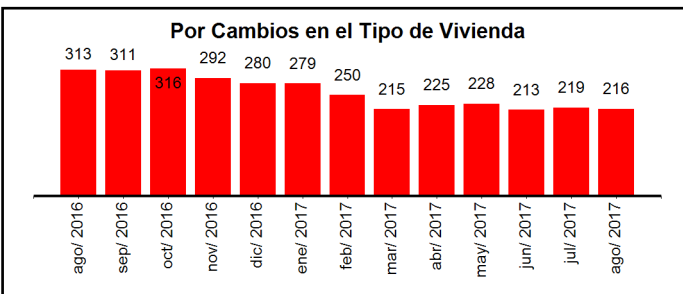
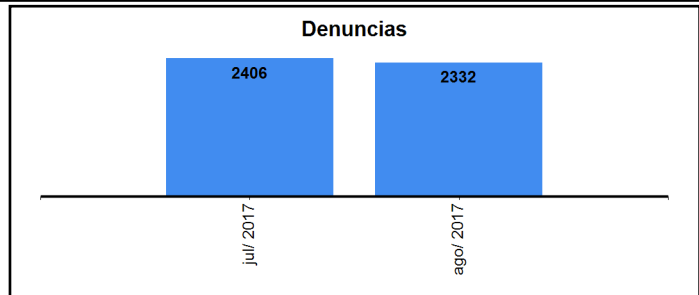
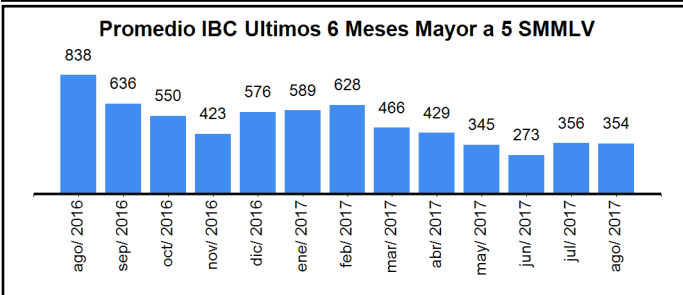
ESTADO DE LA BASE DE DATOS CON CORTE A AGOSTO 2017

Periodo	Fichas Totales	Hogares Totales	Personas Totales
agosto -2016	194.103	199.427	673.236
agosto -2017	196.357	201.955	673.164
Periodo	Fichas Validadas	Hogares Validados	Personas Validadas
agosto 2016	190.422	195.567	643.376
agosto 2017	195.406	200.905	652.584
Periodo	Fichas en Verificación	Hogares en Verificación	Personas en Verificación
agosto 2016	3.235	3.245	4.096
agosto 2017	1.090	1.131	3.249
Periodo	Fichas Excluidas	Hogares Excluidos	Personas Excluidas
agosto 2016	13.475	13.525	25.764
agosto 2017	10.891	10.927	17.331



Registros excluido: Son aquellos respecto de los cuales se determine que existe inexactitud o incongruencia, como producto de los procesos de validación y controles de calidad conforme a lo señalado en los artículos 2.2.8.3.3, 2.2.8.3.5 y 2.2.8.3.6 del Decreto 441 de 2017.

Registros en Verificación: Son aquellos registros que, por los procesos de validación y controles de calidad, no reúnen los requisitos para ser validados, conforme lo señalado en el artículo 2.2.8.3.4 del Decreto 441 de 2017.

Gráficos Casos en Verificación


En verificación por ingresos altos: registros que en los últimos seis meses antes de la publicación de cada corte del Sisbén, presentaron un Ingreso Base de Cotización (IBC) promedio superior a CINCO (5) SMLV.

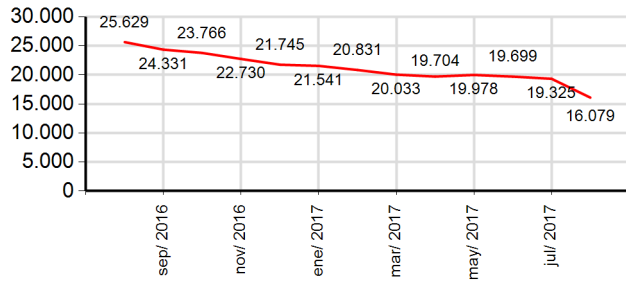
En verificación por denuncia: Cuando la ficha se encuentra bajo denuncia, presentada por una persona o entidad.

En verificación por tipo de vivienda: fichas que presentan cambios en el tipo de la unidad de vivienda que contradice lo registrado en cortes anteriores.

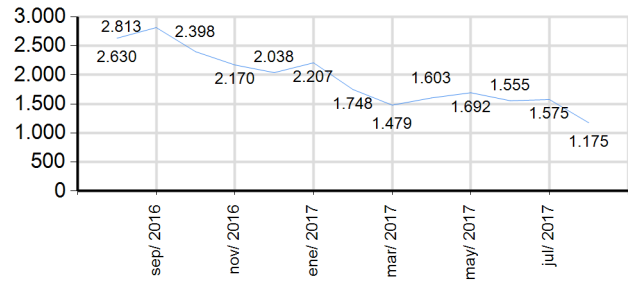
En verificación por cambio de puntaje: registros que al comparar la información de dos cortes de la base del Sisbén en momentos diferentes y de manera sucesiva, presentan cambios significativos que hacen que se modifique el puntaje y por lo tanto se requiere de una justificación o soporte para su validación.

Gráficos Casos Excluidos

Duplicados

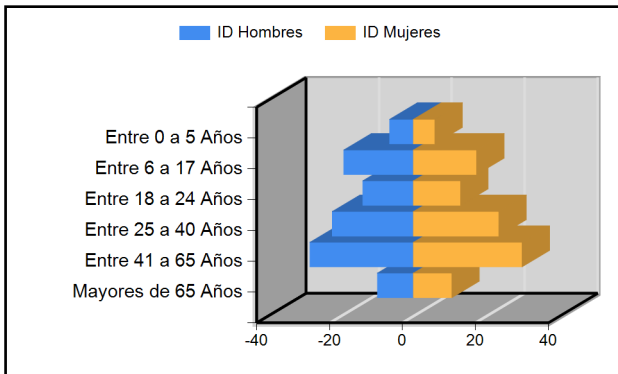


Fallecidos



Excluidos por Duplicado: son aquellos registros de personas que se encuentran más de una vez en la base bruta nacional del sisbén. Se deja como registro validado el que tiene la fecha más reciente de actualización.

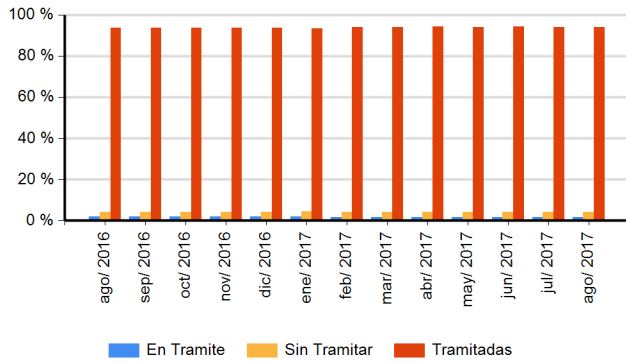
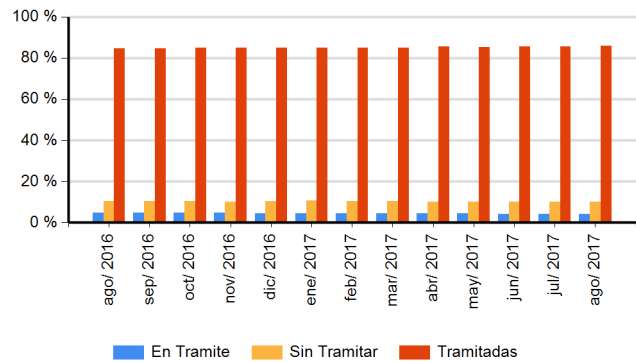
Excluidos por Fallecidos: son aquellos registros que fueron reportados como fallecidos por FOSYGA para el corte de la base Sisbén.

CARACTERISTICAS DE LA POBLACION CON CORTE A AGOSTO 2017


Rango Edad	Hombres	% Hombres	Mujeres	% Mujeres	Total	% Total
Entre 0 a 5 Años	20.676	6,51%	19.725	5,89%	40.401	6,20%
Entre 6 a 17 Años	60.667	19,11%	58.119	17,34%	118.786	18,23%
Entre 18 a 24 Años	44.050	13,88%	43.408	12,95%	87.458	13,42%
Entre 25 a 40 Años	70.701	22,27%	78.571	23,44%	149.272	22,86%
Entre 41 a 65 Años	90.078	28,38%	99.954	29,82%	190.032	29,10%
Mayores de 65 Años	31.265	9,85%	35.370	10,55%	66.635	10,20%
Totales	317.437	100,00%	335.147	99,99%	652.584	

POTENCIALES BENEFICIARIOS

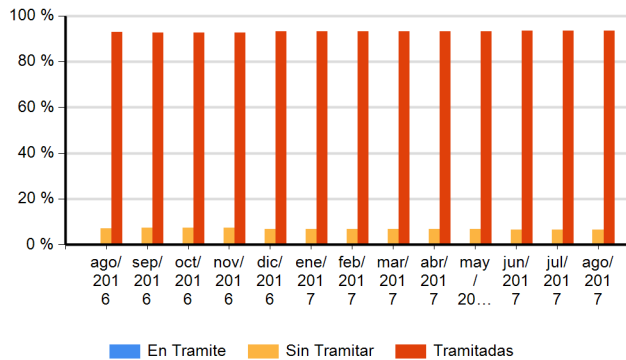
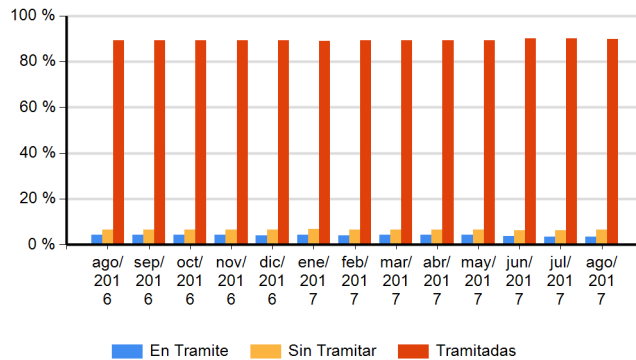
Periodo	Primera Infancia	Vivienda Rural	Jóvenes Rurales	Subsidio Integral	Régimen Subsidiado	Access	Familias	Colombia Mayor	Exención Cuota
agosto 2017	37.305	297.571	122.114	342.246	488.760	521.975	243.939	66.945	196.516
julio 2017	37.216	296.214	121.911	340.891	486.925	520.352	242.783	66.536	195.861
junio 2017	37.193	297.107	122.362	341.998	487.504	521.329	242.994	66.394	196.150
mayo 2017	37.045	295.348	121.986	340.158	485.149	519.086	241.362	65.823	195.248
abril 2017	36.858	294.061	121.771	338.846	483.368	517.461	240.198	65.464	194.573
marzo 2017	36.693	292.676	121.486	337.473	481.390	515.688	238.822	65.042	193.818
febrero 2017	36.454	291.243	121.127	335.999	479.281	513.679	237.351	64.680	193.142
enero 2017	36.069	289.610	120.668	334.306	476.757	511.308	235.650	64.270	192.278
diciembre 2016	36.152	288.865	120.510	333.663	475.869	510.503	234.789	64.070	191.842
noviembre 2016	36.299	288.070	120.387	333.049	475.018	509.811	233.872	63.798	191.370
octubre 2016	36.352	286.841	120.056	331.708	473.260	508.261	232.471	63.428	190.631
septiembre 2016	36.340	285.964	119.760	330.812	471.795	506.899	231.316	63.047	189.957
agosto 2016	36.403	285.143	119.586	330.049	470.530	505.741	230.291	62.727	189.487

TIPOS DE SOLICITUD
Encuesta Nueva por Primera Vez

Encuesta Nueva por Cambio de Domicilio

ENCUESTA NUEVA POR PRIMERA VEZ

Periodo	En Tramite	%	Sin Tramitar	%	Tramitadas	%	Total
agosto 2016	1.287	2 %	2.494	4 %	55.447	94 %	59.228
agosto 2017	1.257	2 %	2.834	4 %	65.011	94 %	69.102

ENCUESTA NUEVA POR CAMBIO DE DOMICILIO

Periodo	En Tramite	%	Sin Tramitar	%	Tramitadas	%	Total
agosto 2016	485	5 %	1.060	10 %	8.564	85 %	10.109
agosto 2017	524	4 %	1.255	10 %	10.713	86 %	12.492

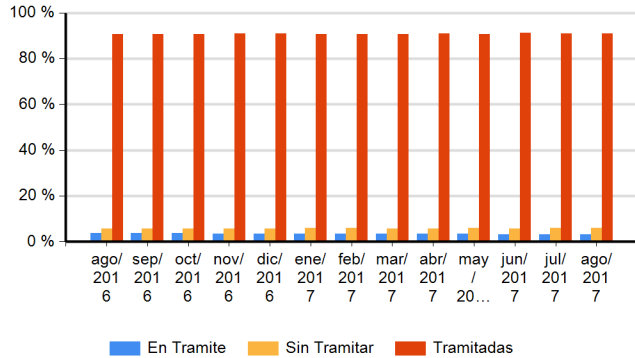
Encuesta Nueva por Inclusión de Hogar

Encuesta Nueva por Cambio de Municipio

ENCUESTA NUEVA POR INCLUSION DE HOGAR

periodo	En Tramite	%	Sin Tramitar	%	Tramitadas	%	Total
agosto 2016	0	0 %	39	7 %	520	93 %	559
agosto 2017	0	0 %	37	7 %	525	93 %	562

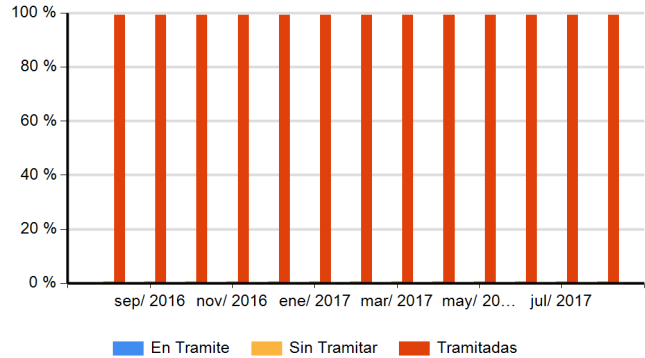
ENCUESTA NUEVA POR TRASLADO DE MUNICIPIO

Periodo	En Tramite	%	Sin Tramitar	%	Tramitadas	%	Total
agosto 2016	376	4 %	570	6 %	7.833	89 %	8.779
agosto 2017	384	4 %	705	7 %	9.716	90 %	10.805

Encuesta Nueva por Inconformidad



Modificación de Ficha



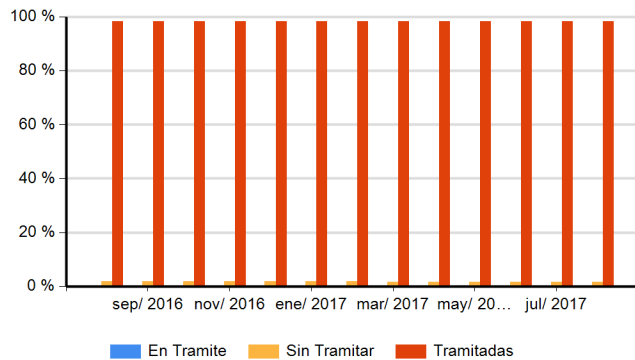
ENCUESTA NUEVA POR INCONFORMIDAD

Periodo	En Tramite	%	Sin Tramite	%	Tramitadas	%	Total
agosto 2016	516	4 %	806	6 %	12.785	91 %	14.107
agosto 2017	527	3 %	966	6 %	14.925	91 %	16.418

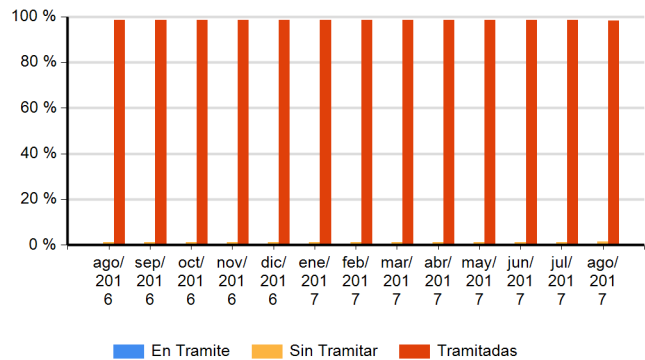
MODIFICACION DE FICHA

Periodo	En Tramite	%	Sin Tramite	%	Tramitadas	%	Total
agosto 2017	55	0 %	646	1 %	88.541	99 %	89.242
agosto 2016	57	0 %	513	1 %	72.526	99 %	73.096

Inclusión de Personas



Retiro de Personas por Cambio de Domicilio



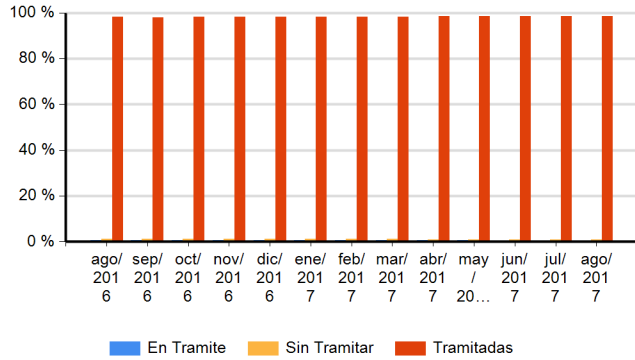
INCLUSION DE PERSONAS

Periodo	En Tramite	%	Sin Tramite	%	Tramitadas	%	Total
agosto 2016	18	0 %	996	2 %	54.051	98 %	55.065
agosto 2017	11	0 %	1.117	2 %	66.077	98 %	67.205

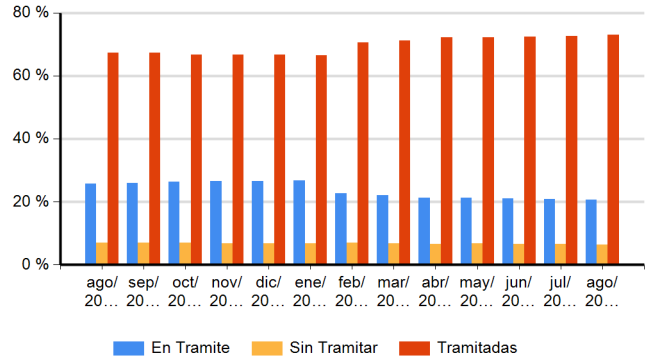
RETIRO DE PERSONAS POR CAMBIO DE DOMICILIO

Periodo	En Tramite	%	Sin Tramite	%	Tramitadas	%	Total
agosto 2016	155	0 %	524	1 %	44.960	99 %	45.639
agosto 2017	138	0 %	800	1 %	55.914	98 %	56.852

Retiro de Personas por Defunción



Retiro de Ficha



RETIRO DE PERSONAS POR DEFUNCION

Periodo	En Trámite	%	Sin Tramitar	%	Tramitadas	%	Total
agosto 2016	100	1 %	165	1 %	14.339	98 %	14.604
agosto 2017	91	0 %	192	1 %	18.680	99 %	18.963

RETIRO DE FICHA

Periodo	En Trámite	%	Sin Tramitar	%	Tramitadas	%	Total
agosto 2016	12.120	26 %	3.273	7 %	31.805	67 %	47.198
agosto 2017	12.451	21 %	3.881	6 %	44.184	73 %	60.516