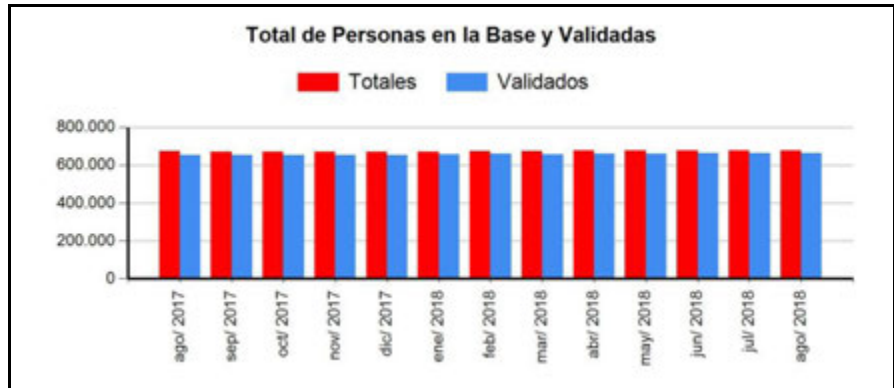


ESTADO DE LA BASE DE DATOS CON CORTE A AGOSTO 2018

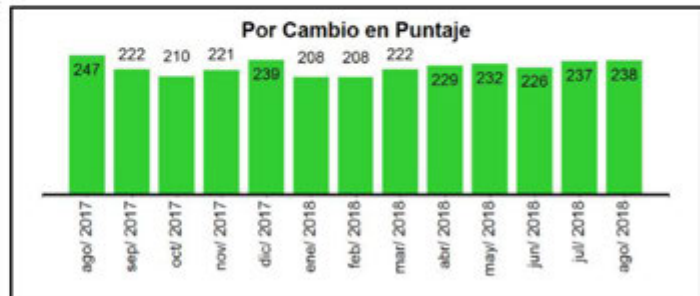
Periodo	Fichas Totales	Hogares Totales	Personas Totales
agosto -2017	196.357	201.955	673.164
agosto -2018	203.276	209.302	678.630
Periodo	Fichas Validadas	Hogares Validados	Personas Validadas
agosto 2017	195.406	200.905	652.584
agosto 2018	201.875	207.818	665.071
Periodo	Fichas en Verificación	Hogares en Verificación	Personas en verificación
agosto 2017	1.090	1.131	3.249
agosto 2018	1.053	1.078	2.214
Periodo	Fichas Excluidas	Hogares Excluidos	Personas Excluidas
agosto 2017	10.891	10.927	17.331
agosto 2018	7.053	7.075	11.345



Registros excluido: Son aquellos respecto de los cuales se determine que existe inexactitud o incongruencia, como producto de los procesos de validación y controles de calidad conforme a lo señalado en los artículos 2.2.8.3.3, 2.2.8.3.5 y 2.2.8.3.6 del Decreto 441 de 2017.

Registros en Verificación: Son aquellos registros que, por los procesos de validación y controles de calidad, no reúnen los requisitos para ser validados, conforme lo señalado en el artículo 2.2.8.3.4 del Decreto 441 de 2017.

Graficos Casos en Verificación



En verificación por ingresos altos: registros que en los últimos seis meses antes de la publicación de cada corte del Sisbén, presentaron un Ingreso Base de Cotización (IBC) promedio superior a CINCO (5) SMLV.

En verificación por denuncia: Cuando la ficha se encuentra bajo denuncia, presentada por una persona o entidad.

En verificación por tipo de vivienda: fichas que presentan cambios en el tipo de la unidad de vivienda que contradice lo registrado en cortes anteriores.

En verificación por cambio de puntaje: registros que al comparar la información de dos cortes de la base del Sisbén en momentos diferentes y de manera sucesiva, presentan cambios significativos que hacen que se modifique el puntaje y por lo tanto se requiere de una justificación o soporte para su validación.

Gráficos Casos Excluidos

Duplicados

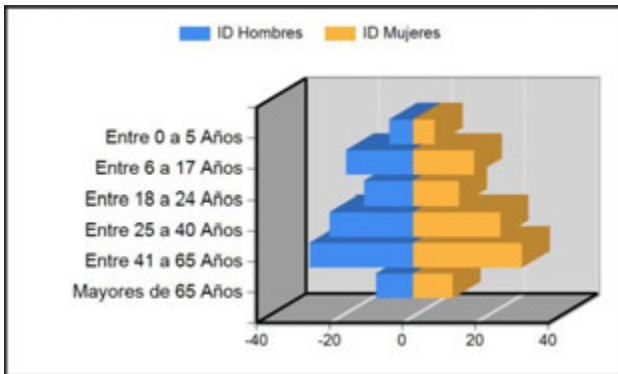


Fallecidos



Excluidos por Duplicado: son aquellos registros de personas que se encuentran más de una vez en la base bruta nacional del sisbén. Se deja como registro validado el que tiene la fecha más reciente de actualización.

Excluidos por Fallecidos: son aquellos registros que fueron reportados como fallecidos por FOSYGA para el corte de la base Sisbén.

CARACTERISTICAS DE LA POBLACION CON CORTE A AGOSTO 2018


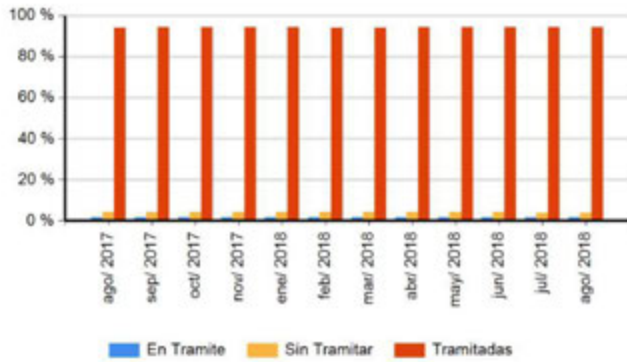
Rango Edad	Hombres	% Hombres	Mujeres	% Mujeres	Total	% Total
Entre 0 a 5 Años	21.172	6,54%	20.231	5,92%	41.403	6,23%
Entre 6 a 17 Años	59.530	18,40%	57.113	16,72%	116.643	17,56%
Entre 18 a 24 Años	43.569	13,47%	43.081	12,61%	86.650	13,04%
Entre 25 a 40 Años	74.250	22,95%	81.848	23,96%	156.098	23,46%
Entre 41 a 65 Años	92.022	28,44%	102.105	29,89%	194.127	29,17%
Mayores de 65 Años	32.973	10,19%	37.177	10,88%	70.150	10,54%
Totales	323.516	99,99%	341.555	99,98%	665.071	

POTENCIALES BENEFICIARIOS

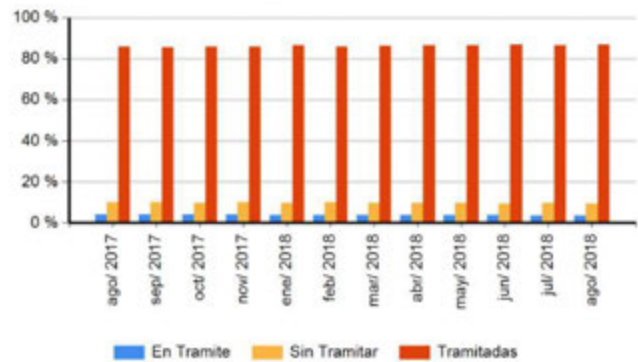
Periodo	Primera Infancia	Vivienda Rural	Jóvenes Rurales	Subsidio Integral	Régimen Subsidiado	Access	Familias	Colombia Mayor	Exención Cuota
agosto 2018	39.038	308.847	123.061	354.160	509.775	165.856	84.555	71.589	204.292
julio 2018	39.067	307.770	122.976	353.010	507.888	165.046	84.508	71.038	203.461
junio 2018	39.053	306.886	122.900	352.086	506.202	164.133	84.380	70.560	202.806
mayo 2018	39.062	306.088	122.902	351.259	504.773	163.350	84.266	70.204	202.214
abril 2018	38.934	305.661	123.188	350.848	503.975	162.782	84.169	69.996	201.837
marzo 2018	38.571	302.964	121.323	347.859	499.460	161.084	83.796	69.468	200.088
febrero 2018	38.381	303.291	122.793	348.399	499.356	161.000	83.665	69.056	200.283
enero 2018	37.357	301.347	122.670	346.469	496.092	159.596	82.848	68.602	199.497
diciembre 2017	37.331	300.429	122.484	345.384	494.155	158.531	82.678	68.257	198.588
noviembre 2017	37.429	300.084	122.389	345.045	493.427	161.833	82.687	68.038	198.207
octubre 2017	37.538	299.436	122.220	344.386	492.153	161.081	82.599	67.803	197.542
septiembre 2017	37.434	298.466	122.251	343.331	490.316	160.132	82.349	67.302	196.954
agosto 2017	37.305	297.571	122.114	342.246	488.760	159.365	82.193	66.945	196.516

TIPOS DE SOLICITUD

Encuesta Nueva por Primera Vez



Encuesta Nueva por Cambio de Domicilio



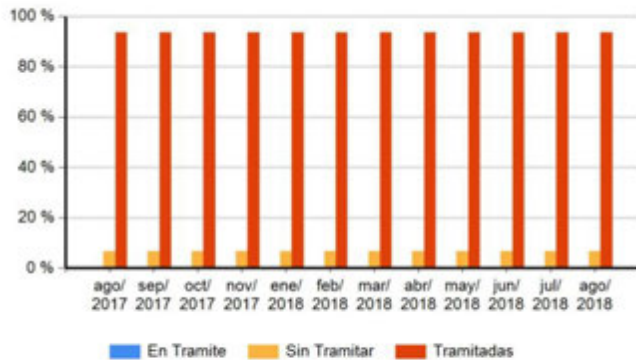
ENCUESTA NUEVA POR PRIMERA VEZ

Periodo	En Tramite	%	Sin Tramitar	%	Tramitadas	%	Total
agosto 2017	1.257	2 %	2.834	4 %	65.011	94 %	69.102
agosto 2018	1.305	2 %	3.201	4 %	75.911	94 %	80.417

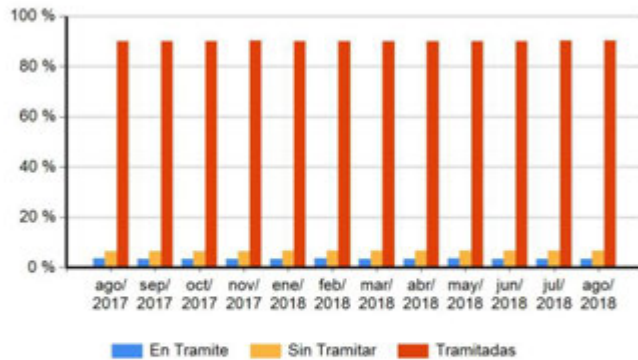
ENCUESTA NUEVA POR CAMBIO DE DOMICILIO

Periodo	En Tramite	%	Sin Tramitar	%	Tramitadas	%	Total
agosto 2017	524	4 %	1.255	10 %	10.713	86 %	12.492
agosto 2018	548	4 %	1.412	10 %	12.742	87 %	14.702

Encuesta Nueva por Inclusión de Hogar



Encuesta Nueva por Cambio de Municipio

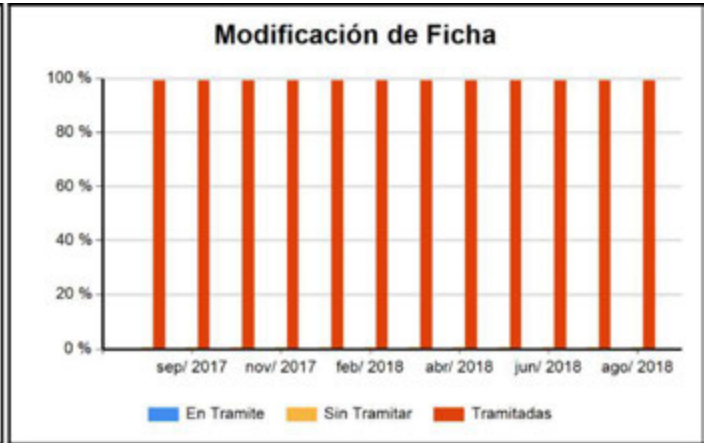


ENCUESTA NUEVA POR INCLUSION DE HOGAR

periodo	En Tramite	%	Sin Tramitar	%	Tramitadas	%	Total
agosto 2017	0	0 %	37	7 %	525	93 %	562
agosto 2018	0	0 %	37	7 %	525	93 %	562

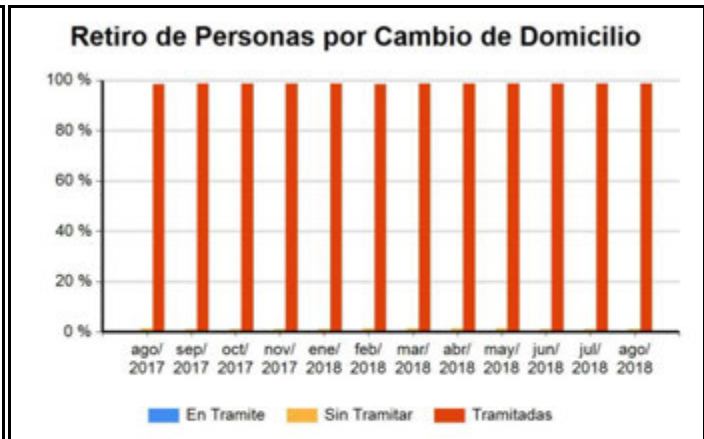
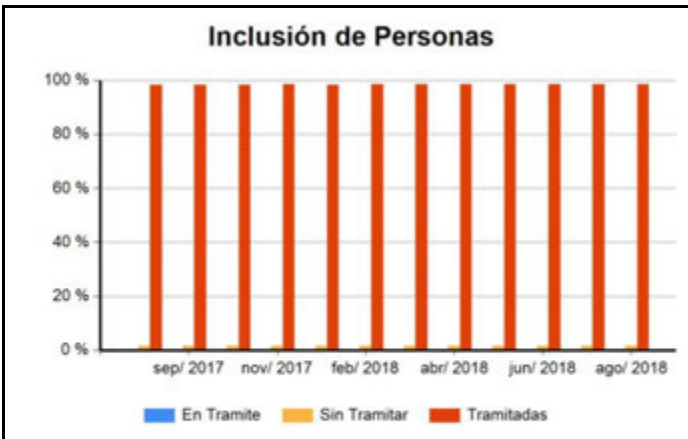
ENCUESTA NUEVA POR TRASLADO DE MUNICIPIO

Periodo	En Tramite	%	Sin Tramitar	%	Tramitadas	%	Total
agosto 2017	384	4 %	705	7 %	9.716	90 %	10.805
agosto 2018	426	3 %	856	7 %	11.703	90 %	12.985



ENCUESTA NUEVA POR INCONFORMIDAD							
Periodo	En Tramite	%	Sin Tramitar	%	Tramitadas	%	Total
agosto 2017	527	3 %	966	6 %	14.925	91 %	16.418
agosto 2018	543	3 %	1.034	6 %	16.946	91 %	18.523

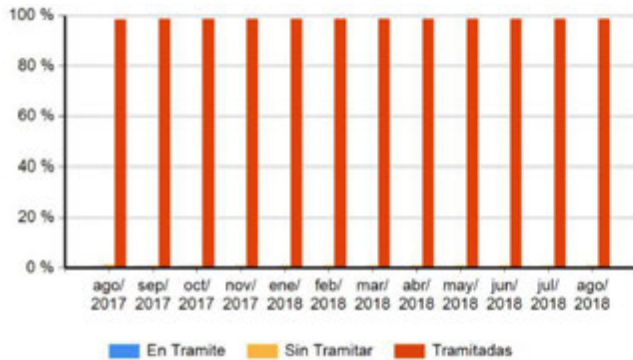
MODIFICACION DE FICHA							
Periodo	En Tramite	%	Sin Tramitar	%	Tramitadas	%	Total
agosto 2018	57	0 %	772	1 %	106.077	99 %	106.906
agosto 2017	55	0 %	646	1 %	88.541	99 %	89.242



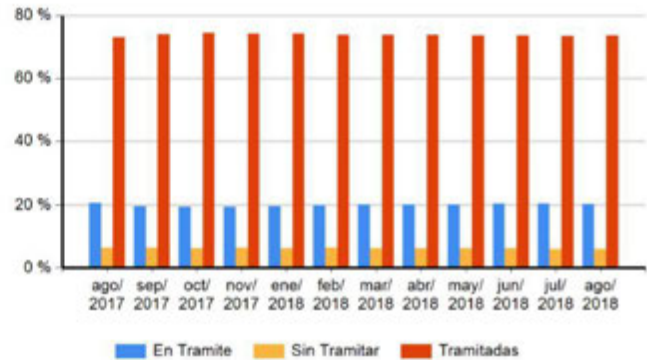
INCLUSION DE PERSONAS							
Periodo	En Tramite	%	Sin Tramite	%	Tramitadas	%	Total
agosto 2018	14	0 %	1.235	2 %	78.482	98 %	79.731
agosto 2017	11	0 %	1.117	2 %	66.077	98 %	67.205

RETIRO DE PERSONAS POR CAMBIO DE DOMICILIO							
Periodo	En Tramite	%	Sin Tramitar	%	Tramitadas	%	Total
agosto 2017	138	0 %	800	1 %	55.914	98 %	56.852
agosto 2018	148	0 %	796	1 %	71.340	99 %	72.284

Retiro de Personas por Defunción



Retiro de Ficha



RETIRO DE PERSONAS POR DEFUNCION

Periodo	En Tramite	%	Sin Tramitar	%	Tramitadas	%	Total
agosto 2017	91	0 %	192	1 %	18.680	99 %	18.963
agosto 2018	95	0 %	214	1 %	23.441	99 %	23.750

RETIRO DE FICHA

Periodo	En Tramite	%	Sin Tramitar	%	Tramitadas	%	Total
agosto 2017	12.451	21 %	3.881	6 %	44.184	73 %	60.516
agosto 2018	14.317	20 %	4.214	6 %	51.956	74 %	70.487

INFORMACIÓN PROPORCIONADA POR LA SECRETARIA DE PLANEACIÓN DEPARTAMENTAL.

Coordinación Sisbén Departamento de caldas.

Fuente: SisbenNet dnp.gov.co