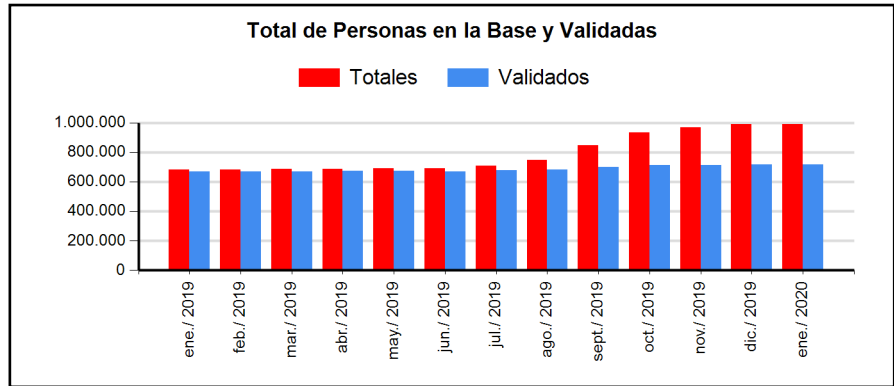


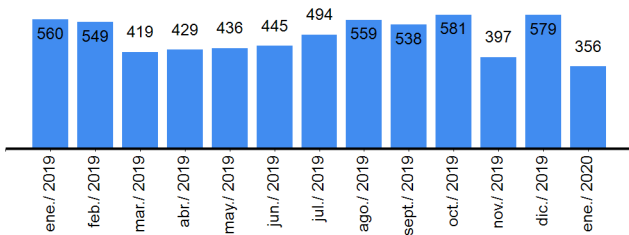
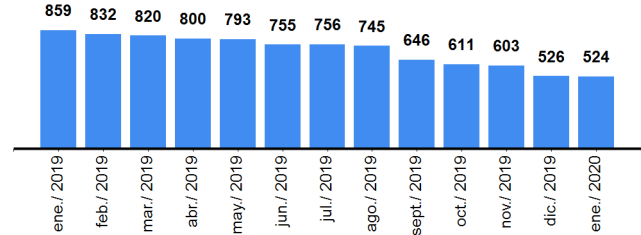
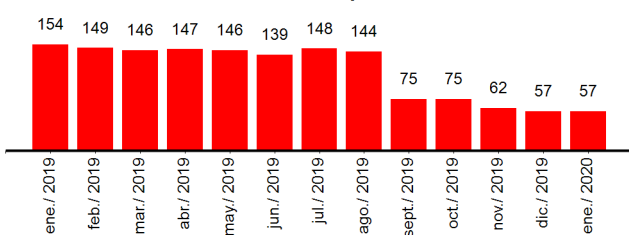
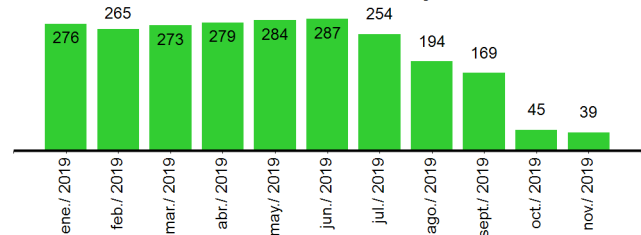
ESTADO DE LA BASE DE DATOS CON CORTE A ENERO 2020

Periodo	Fichas Totales	Hogares Totales	Personas Totales
enero -2019	205.877	212.123	682.343
enero -2020	316.653	331.380	990.941
Periodo	Fichas Validadas	Hogares Validados	Personas Validadas
enero 2019	204.206	210.376	669.119
enero 2020	261.318	274.294	716.438
Periodo	Fichas en Verificación	Hogares en Verificación	Personas en Verificación
enero 2019	991	1.010	2.002
enero 2020	551	560	1.027
Periodo	Fichas Excluidas	Hogares Excluidos	Personas Excluidas
enero 2019	7.153	7.170	11.204
enero 2020	103.522	105.143	272.822



Registros excluido: Son aquellos respecto de los cuales se determine que existe inexactitud o incongruencia, como producto de los procesos de validación y controles de calidad conforme a lo señalado en los artículos 2.2.8.3.3, 2.2.8.3.5 y 2.2.8.3.6 del Decreto 441 de 2017.

Registros en Verificación: Son aquellos registros que, por los procesos de validación y controles de calidad, no reúnen los requisitos para ser validados, conforme lo señalado en el artículo 2.2.8.3.4 del Decreto 441 de 2017.

Gráficos Casos en Verificación
Promedio IBC Ultimos 6 Meses Mayor a 5 SMMLV

Denuncias

Por Cambios en el Tipo de Vivienda

Por Cambio en Puntaje


En verificación por ingresos altos: registros que en los últimos seis meses antes de la publicación de cada corte del Sisbén, presentaron un Ingreso Base de Cotización (IBC) promedio superior a CINCO (5) SMLV.

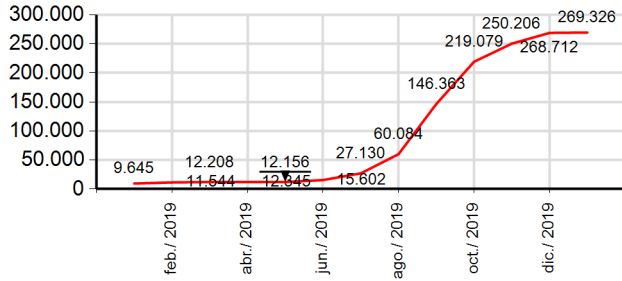
En verificación por denuncia: Cuando la ficha se encuentra bajo denuncia, presentada por una persona o entidad.

En verificación por tipo de vivienda: fichas que presentan cambios en el tipo de la unidad de vivienda que contradice lo registrado en cortes anteriores.

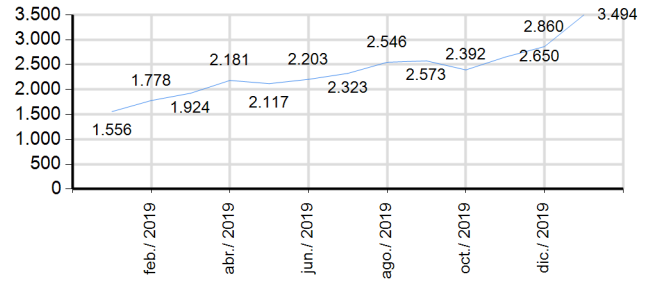
En verificación por cambio de puntaje: registros que al comparar la información de dos cortes de la base del Sisbén en momentos diferentes y de manera sucesiva, presentan cambios significativos que hacen que se modifique el puntaje y por lo tanto se requiere de una justificación o soporte para su validación.

Gráficos Casos Excluidos

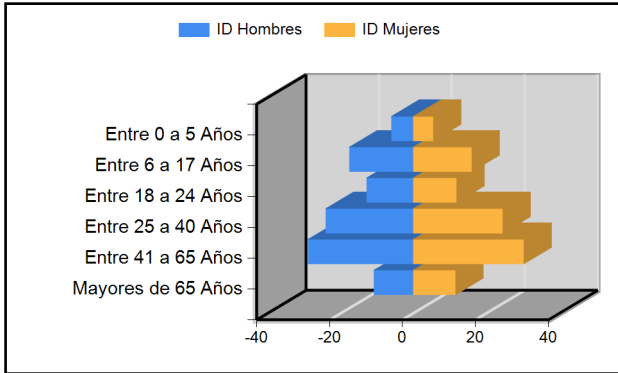
Duplicados



Fallecidos



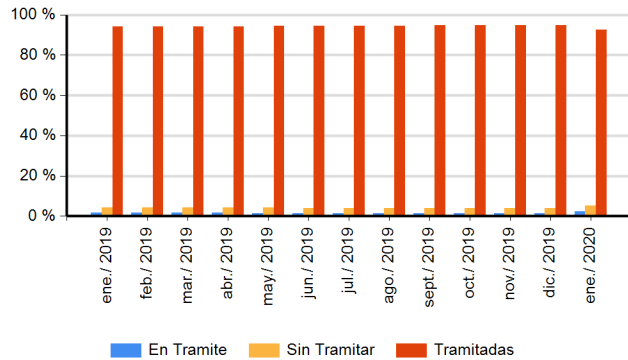
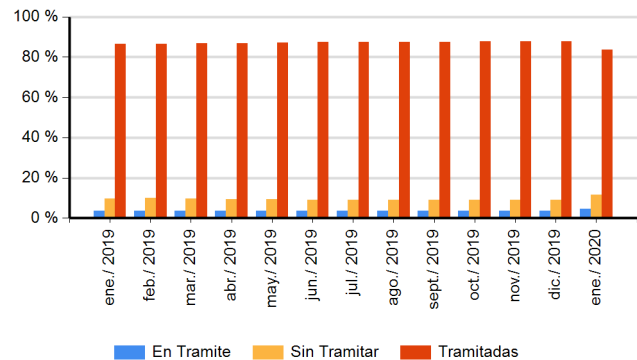
Excluidos por Duplicado: son aquellos registros de personas que se encuentran más de una vez en la base bruta nacional del sisbén. Se deja como registro validado el que tiene la fecha más reciente de actualización.
Excluidos por Fallecidos: son aquellos registros que fueron reportados como fallecidos por FOSYGA para el corte de la base Sisbén.

CARACTERISTICAS DE LA POBLACION CON CORTE A ENERO 2020


Rango Edad	Hombres	% Hombres	Mujeres	% Mujeres	Total	% Total
Entre 0 a 5 Años	21.035	6,00%	20.123	5,50%	41.158	5,75%
Entre 6 a 17 Años	61.518	17,54%	58.781	16,07%	120.299	16,81%
Entre 18 a 24 Años	44.871	12,79%	43.585	11,92%	88.456	12,36%
Entre 25 a 40 Años	84.202	24,01%	89.842	24,57%	174.044	24,29%
Entre 41 a 65 Años	101.258	28,87%	110.924	30,33%	212.182	29,60%
Mayores de 65 Años	37.835	10,79%	42.464	11,61%	80.299	11,20%
Totales	350.719	100,00%	365.719	100,00%	716.438	

POTENCIALES BENEFICIARIOS

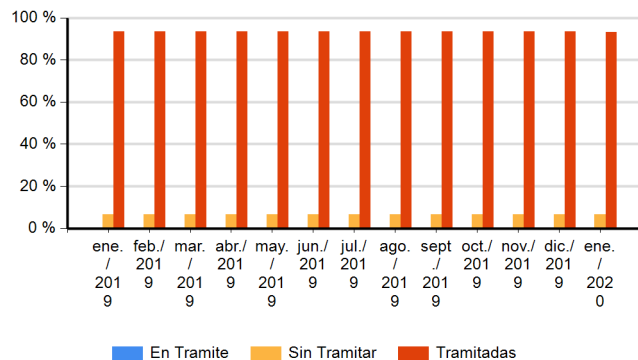
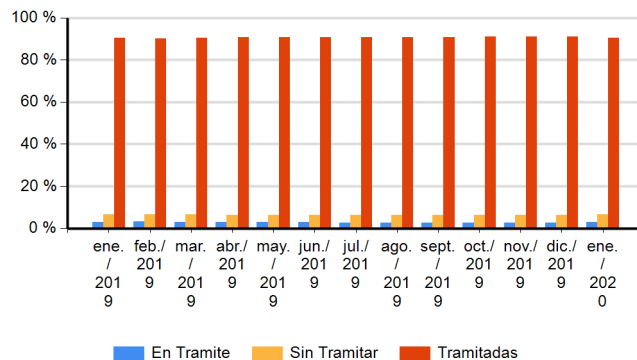
Periodo	Primera Infancia	Vivienda Rural	Jóvenes Rurales	Subsidio Integral	Régimen Subsidiado	Access	Familias	Colombia Mayor	Excención Cuota
enero 2020	35.852	262.744	114.921	318.087	487.788	134.211	65.501	72.047	212.712
diciembre 2019	36.310	262.680	115.012	318.024	487.745	133.886	65.735	72.021	212.385
noviembre 2019	37.099	268.958	116.320	323.603	493.708	137.701	67.806	72.834	212.738
octubre 2019	37.480	276.044	118.699	329.955	499.663	143.401	70.127	73.245	214.007
septiembre 2019	37.768	285.866	120.203	337.132	505.886	150.328	73.653	73.341	212.335
agosto 2019	38.614	308.162	122.924	355.665	521.960	167.610	81.560	75.254	212.394
julio 2019	38.880	315.002	123.771	361.071	526.382	173.563	84.348	75.682	211.943
junio 2019	38.732	316.328	122.599	361.655	525.182	174.309	85.159	75.634	210.566
mayo 2019	38.929	317.046	123.873	362.522	525.758	174.321	85.371	75.284	210.866
abril 2019	38.903	315.763	123.696	361.176	523.591	173.254	85.192	74.786	209.947
marzo 2019	38.924	314.911	123.651	360.298	522.023	172.305	85.066	74.458	209.320
febrero 2019	38.897	313.376	123.339	358.716	519.325	170.955	84.903	73.890	208.164
enero 2019	38.565	312.778	123.452	358.290	518.017	170.252	84.668	73.728	208.049

TIPOS DE SOLICITUD
Encuesta Nueva por Primera Vez

Encuesta Nueva por Cambio de Domicilio

ENCUESTA NUEVA POR PRIMERA VEZ

Periodo	En Tramite	%	Sin Tramitar	%	Tramitadas	%	Total
enero 2019	1.398	2 %	3.555	4 %	79.931	94 %	84.884
enero 2020	1.304	2 %	3.102	5 %	54.355	93 %	58.761

ENCUESTA NUEVA POR CAMBIO DE DOMICILIO

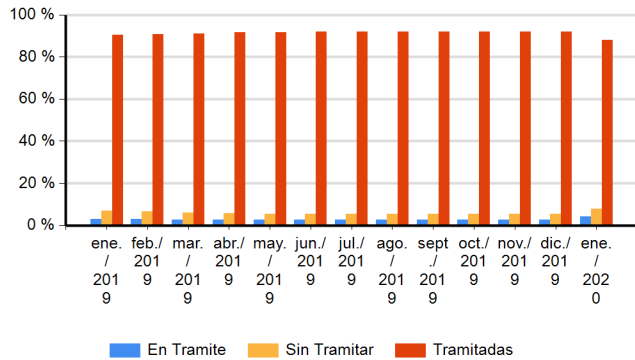
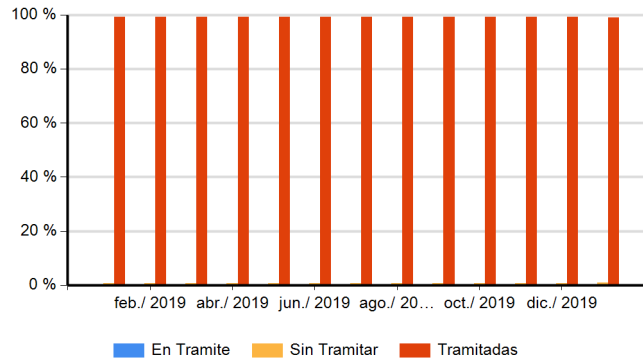
Periodo	En Tramite	%	Sin Tramitar	%	Tramitadas	%	Total
enero 2019	580	4 %	1.528	10 %	13.526	87 %	15.634
enero 2020	540	5 %	1.357	12 %	9.694	84 %	11.591

Encuesta Nueva por Inclusión de Hogar

Encuesta Nueva por Cambio de Municipio

ENCUESTA NUEVA POR INCLUSION DE HOGAR

periodo	En Tramite	%	Sin Tramitar	%	Tramitadas	%	Total
enero 2019	0	0 %	37	7 %	525	93 %	562
enero 2020	0	0 %	37	7 %	514	93 %	551

ENCUESTA NUEVA POR TRASLADO DE MUNICIPIO

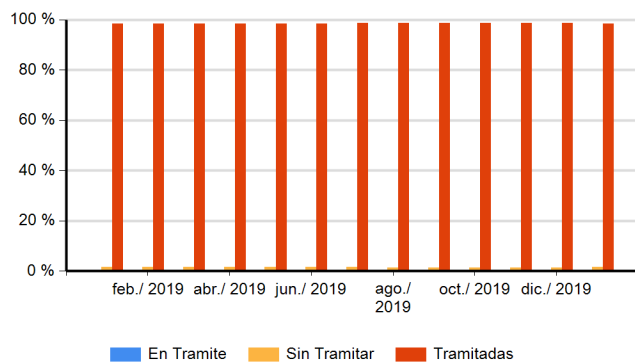
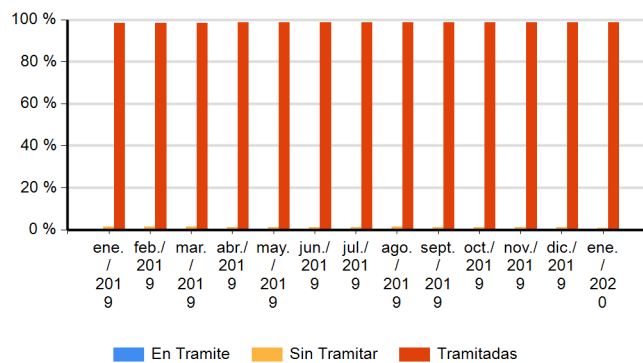
Periodo	En Tramite	%	Sin Tramitar	%	Tramitadas	%	Total
enero 2019	421	3 %	897	7 %	12.337	90 %	13.655
enero 2020	401	3 %	911	7 %	12.423	90 %	13.735

Encuesta Nueva por Inconformidad

Modificación de Ficha

ENCUESTA NUEVA POR INCONFORMIDAD

Periodo	En Tramite	%	Sin Tramite	%	Tramitadas	%	Total
enero 2019	570	3 %	1.352	7 %	17.943	90 %	19.865
enero 2020	506	4 %	947	8 %	10.699	88 %	12.152

MODIFICACION DE FICHA

Periodo	En Tramite	%	Sin Tramite	%	Tramitadas	%	Total
enero 2019	64	0 %	848	1 %	111.993	99 %	112.905
enero 2020	72	0 %	836	1 %	97.991	99 %	98.899

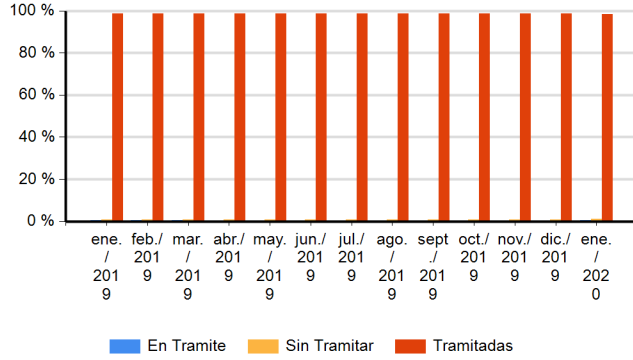
Inclusión de Personas

Retiro de Personas por Cambio de Domicilio

INCLUSION DE PERSONAS

Periodo	En Tramite	%	Sin Tramite	%	Tramitadas	%	Total
enero 2019	16	0 %	1.298	2 %	83.063	98 %	84.377
enero 2020	24	0 %	1.253	2 %	74.382	98 %	75.659

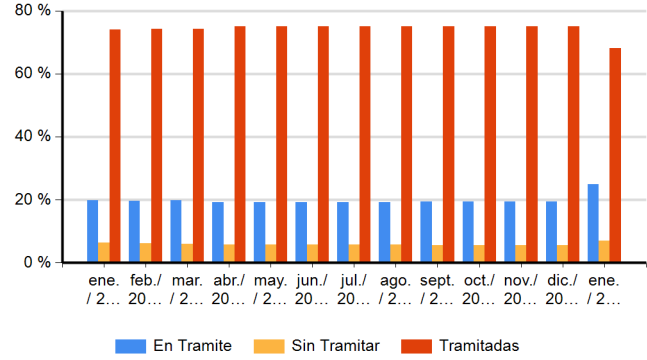
RETIRO DE PERSONAS POR CAMBIO DE DOMICILIO

Periodo	En Tramite	%	Sin Tramite	%	Tramitadas	%	Total
enero 2019	162	0 %	1.003	1 %	76.299	99 %	77.464
enero 2020	167	0 %	631	1 %	65.811	99 %	66.609

Retiro de Personas por Defunción



Retiro de Ficha



RETIRO DE PERSONAS POR DEFUNCION

Periodo	En Trámite	%	Sin Tramitar	%	Tramitadas	%	Total
enero 2019	91	0 %	220	1 %	24.544	99 %	24.855
enero 2020	91	1 %	207	1 %	17.223	98 %	17.521

RETIRO DE FICHA

Periodo	En Trámite	%	Sin Tramitar	%	Tramitadas	%	Total
enero 2019	14.755	20 %	4.671	6 %	55.149	74 %	74.575
enero 2020	14.964	25 %	4.135	7 %	40.923	68 %	60.022