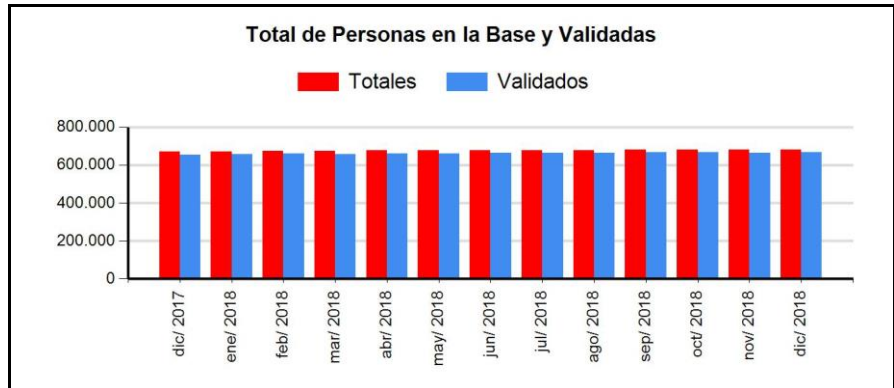


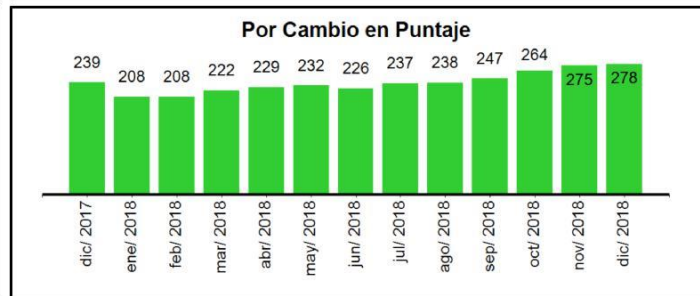
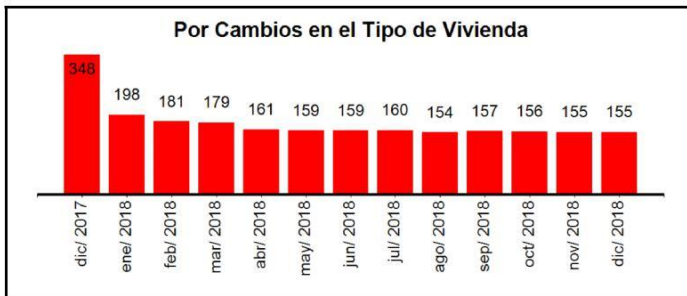
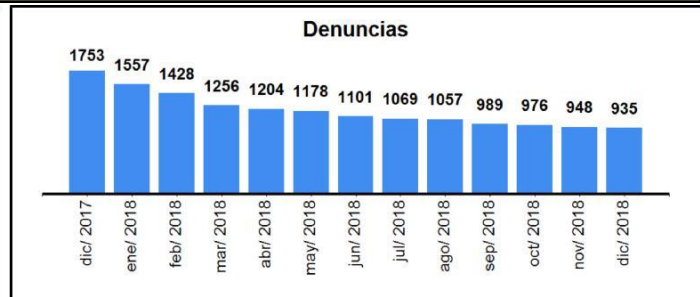
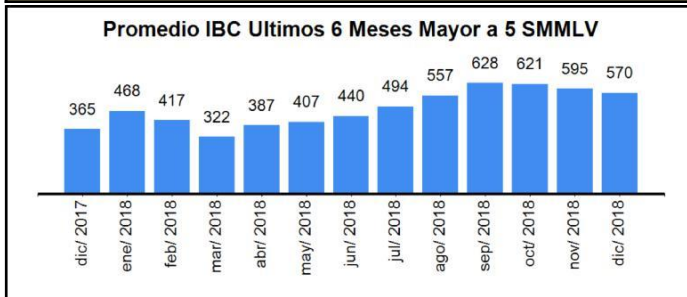
ESTADO DE LA BASE DE DATOS CON CORTE A DICIEMBRE 2018

Periodo	Fichas Totales	Hogares Totales	Personas Totales
diciembre -2017	198.472	204.195	672.213
diciembre -2018	205.480	211.643	681.537
Periodo	Fichas Validadas	Hogares Validados	Personas Validadas
diciembre 2017	197.195	202.809	655.435
diciembre 2018	203.821	209.902	668.350
Periodo	Fichas en Verificación	Hogares en Verificación	Personas en verificación
diciembre 2017	1.101	1.137	2.925
diciembre 2018	1.034	1.054	2.117
Periodo	Fichas Excluidas	Hogares Excluidos	Personas Excluidas
diciembre 2017	8.838	8.861	13.853
diciembre 2018	7.185	7.205	11.053



Registros excluido: Son aquellos respecto de los cuales se determine que existe inexactitud o incongruencia, como producto de los procesos de validación y controles de calidad conforme a lo señalado en los artículos 2.2.8.3.3, 2.2.8.3.5 y 2.2.8.3.6 del Decreto 441 de 2017.

Registros en Verificación: Son aquellos registros que, por los procesos de validación y controles de calidad, no reúnen los requisitos para ser validados, conforme lo señalado en el artículo 2.2.8.3.4 del Decreto 441 de 2017.

Gráficos Casos en Verificación


En verificación por ingresos altos: registros que en los últimos seis meses antes de la publicación de cada corte del Sisbén, presentaron un Ingreso Base de Cotización (IBC) promedio superior a CINCO (5) SMLV.

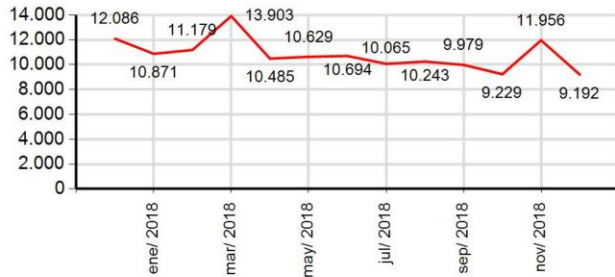
En verificación por denuncia: Cuando la ficha se encuentra bajo denuncia, presentada por una persona o entidad.

En verificación por tipo de vivienda: fichas que presentan cambios en el tipo de la unidad de vivienda que contradice lo registrado en cortes anteriores.

En verificación por cambio de puntaje: registros que al comparar la información de dos cortes de la base del Sisbén en momentos diferentes y de manera sucesiva, presentan cambios significativos que hacen que se modifique el puntaje y por lo tanto se requiere de una justificación o soporte para su validación.

Gráficos Casos Excluidos

Duplicados

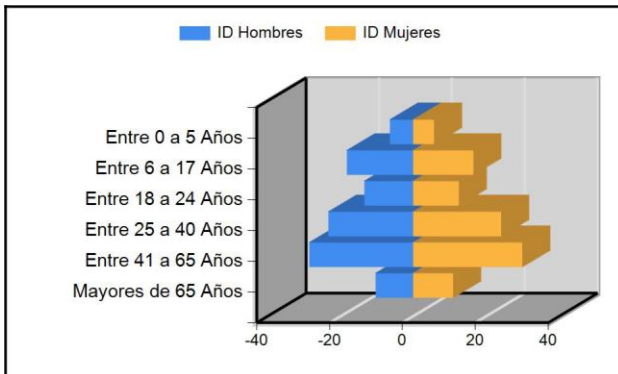


Fallecidos



Excluidos por Duplicado: son aquellos registros de personas que se encuentran más de una vez en la base bruta nacional del sisbén. Se deja como registro validado el que tiene la fecha más reciente de actualización.

Excluidos por Fallecidos: son aquellos registros que fueron reportados como fallecidos por FOSYGA para el corte de la base Sisbén.

CARACTERISTICAS DE LA POBLACION CON CORTE A DICIEMBRE 2018


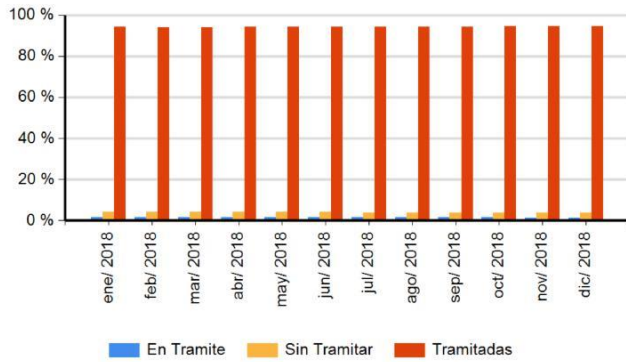
Rango Edad	Hombres	% Hombres	Mujeres	% Mujeres	Total	% Total
Entre 0 a 5 Años	20.729	6,37%	19.767	5,76%	40.496	6,07%
Entre 6 a 17 Años	59.120	18,18%	56.804	16,55%	115.924	17,37%
Entre 18 a 24 Años	43.542	13,39%	43.022	12,54%	86.564	12,97%
Entre 25 a 40 Años	75.602	23,25%	82.965	24,18%	158.567	23,72%
Entre 41 a 65 Años	92.680	28,50%	102.881	29,98%	195.561	29,24%
Mayores de 65 Años	33.523	10,31%	37.715	10,99%	71.238	10,65%
Totales	325.196	100,00%	343.154	100,00%	668.350	

POTENCIALES BENEFICIARIOS

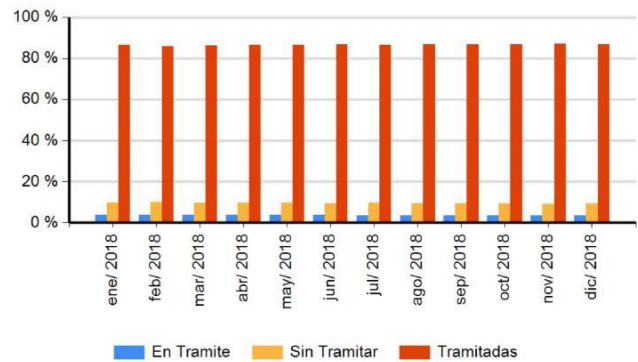
Periodo	Primera Infancia	Vivienda Rural	Jóvenes Rurales	Subsidio Integral	Régimen Subsidiado	Access	Familias	Colombia Mayor	Exención Cuota
diciembre 2018	38.476	311.840	123.452	357.279	515.737	169.208	84.481	73.078	207.140
noviembre 2018	38.983	310.517	122.130	355.692	513.197	168.022	84.703	72.729	205.667
octubre 2018	38.822	310.919	123.329	356.269	513.497	167.990	84.634	72.570	205.964
septiembre 2018	39.071	309.805	123.229	355.258	511.543	166.805	84.761	71.909	204.939
agosto 2018	39.038	308.847	123.061	354.160	509.775	165.856	84.555	71.589	204.292
julio 2018	39.067	307.770	122.976	353.010	507.888	165.046	84.508	71.038	203.461
junio 2018	39.053	306.886	122.900	352.086	506.202	164.133	84.380	70.560	202.806
mayo 2018	39.062	306.088	122.902	351.259	504.773	163.350	84.266	70.204	202.214
abril 2018	38.934	305.661	123.188	350.848	503.975	162.782	84.169	69.996	201.837
marzo 2018	38.571	302.964	121.323	347.859	499.460	161.084	83.796	69.468	200.088
febrero 2018	38.381	303.291	122.793	348.399	499.356	161.000	83.665	69.056	200.283
enero 2018	37.357	301.347	122.670	346.469	496.092	159.596	82.848	68.602	199.497
diciembre 2017	37.331	300.429	122.484	345.384	494.155	158.531	82.678	68.257	198.588

TIPOS DE SOLICITUD

Encuesta Nueva por Primera Vez



Encuesta Nueva por Cambio de Domicilio



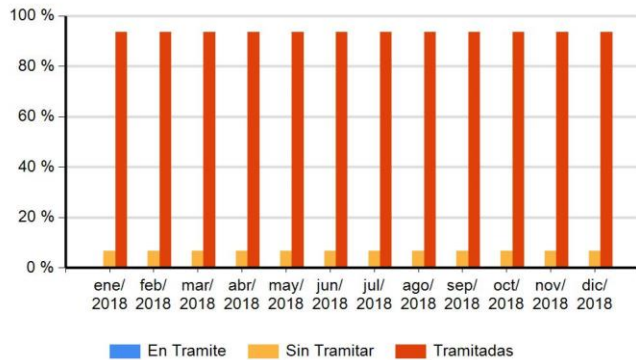
ENCUESTA NUEVA POR PRIMERA VEZ

Periodo	En Tramite	%	Sin Tramitar	%	Tramitadas	%	Total
enero 2018	1.212	2 %	2.977	4 %	68.920	94 %	73.109
diciembre 2018	1.246	1 %	3.284	4 %	79.056	95 %	83.586

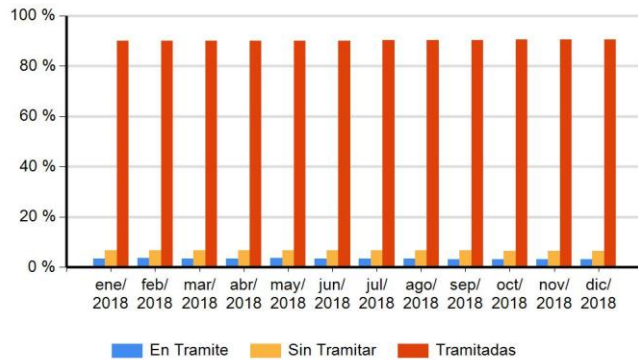
ENCUESTA NUEVA POR CAMBIO DE DOMICILIO

Periodo	En Tramite	%	Sin Tramitar	%	Tramitadas	%	Total
enero 2018	515	4 %	1.302	10 %	11.503	86 %	13.320
diciembre 2018	561	4 %	1.441	9 %	13.297	87 %	15.299

Encuesta Nueva por Inclusión de Hogar



Encuesta Nueva por Cambio de Municipio



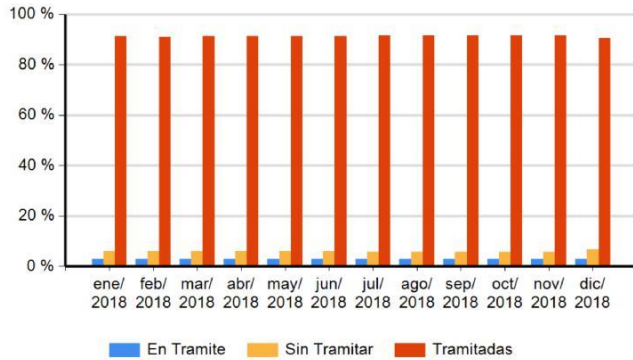
ENCUESTA NUEVA POR INCLUSION DE HOGAR

periodo	En Tramite	%	Sin Tramitar	%	Tramitadas	%	Total
enero 2018	0	0 %	37	7 %	525	93 %	562
diciembre 2018	0	0 %	37	7 %	525	93 %	562

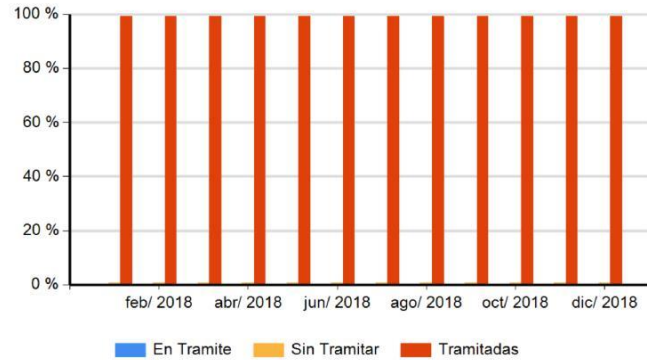
ENCUESTA NUEVA POR TRASLADO DE MUNICIPIO

Periodo	En Tramite	%	Sin Tramitar	%	Tramitadas	%	Total
enero 2018	382	3 %	763	7 %	10.347	90 %	11.492
diciembre 2018	409	3 %	875	7 %	12.179	90 %	13.463

Encuesta Nueva por Inconformidad



Modificación de Ficha



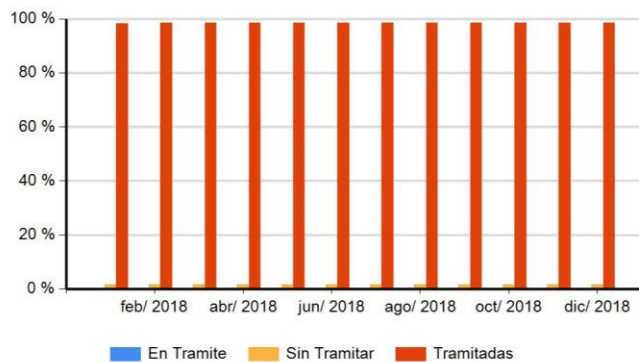
ENCUESTA NUEVA POR INCONFORMIDAD

Periodo	En Tramite	%	Sin Tramitar	%	Tramitadas	%	Total
enero 2018	513	3 %	1.005	6 %	15.777	91 %	17.295
diciembre 2018	559	3 %	1.269	7 %	17.516	91 %	19.344

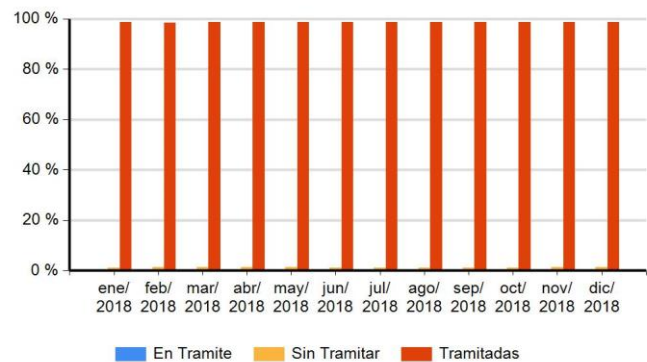
MODIFICACION DE FICHA

Periodo	En Tramite	%	Sin Tramitar	%	Tramitadas	%	Total
enero 2018	53	0 %	710	1 %	95.864	99 %	96.627
diciembre 2018	60	0 %	813	1 %	109.988	99 %	110.861

Inclusión de Personas



Retiro de Personas por Cambio de Domicilio



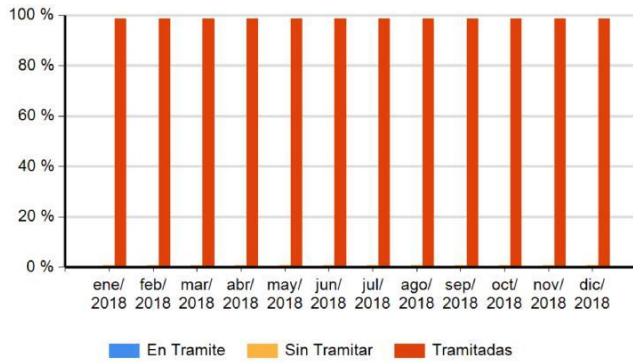
INCLUSION DE PERSONAS

Periodo	En Tramite	%	Sin Tramite	%	Tramitadas	%	Total
enero 2018	16	0 %	1.170	2 %	70.438	98 %	71.624
diciembre 2018	16	0 %	1.271	2 %	81.648	98 %	82.935

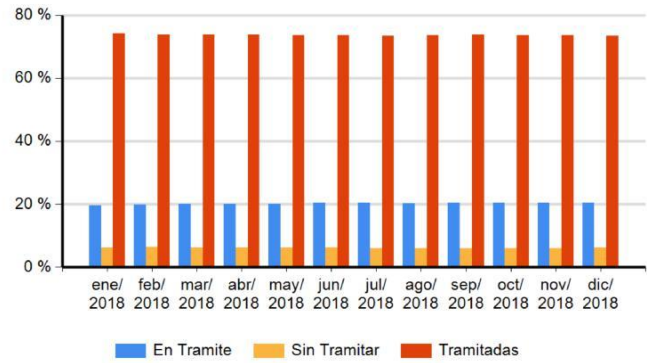
RETIRO DE PERSONAS POR CAMBIO DE DOMICILIO

Periodo	En Tramite	%	Sin Tramitar	%	Tramitadas	%	Total
enero 2018	142	0 %	719	1 %	62.422	99 %	63.283
diciembre 2018	155	0 %	942	1 %	75.034	99 %	76.131

Retiro de Personas por Defunción



Retiro de Ficha



RETIRO DE PERSONAS POR DEFUNCION

Periodo	En Tramite	%	Sin Tramitar	%	Tramitadas	%	Total
enero 2018	92	0 %	199	1 %	21.354	99 %	21.645
diciembre 2018	88	0 %	220	1 %	24.285	99 %	24.593

RETIRO DE FICHA

Periodo	En Tramite	%	Sin Tramitar	%	Tramitadas	%	Total
enero 2018	12.602	20 %	4.012	6 %	47.835	74 %	64.449
diciembre 2018	14.983	20 %	4.488	6 %	53.730	73 %	73.201

Coordinación Sisbén Departamental
Fuente: SisbenNet dnp.gov.co

