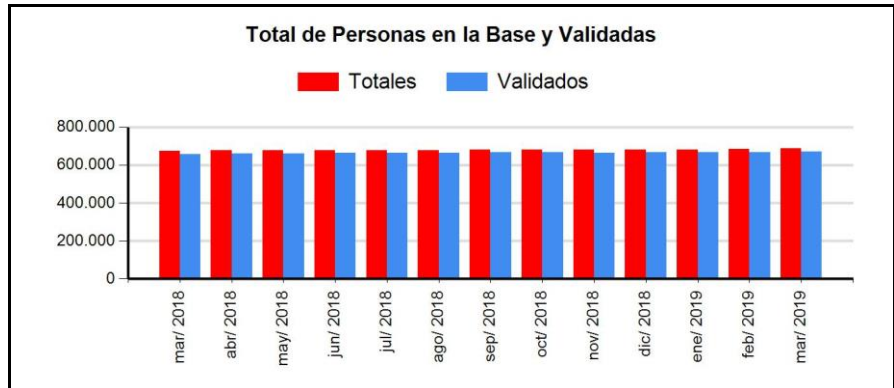


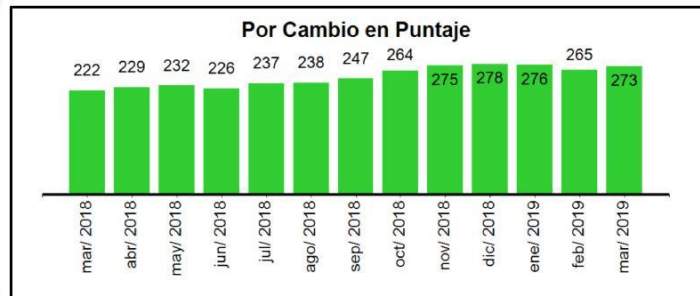
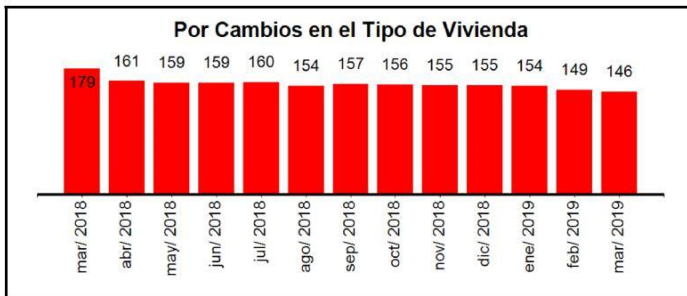
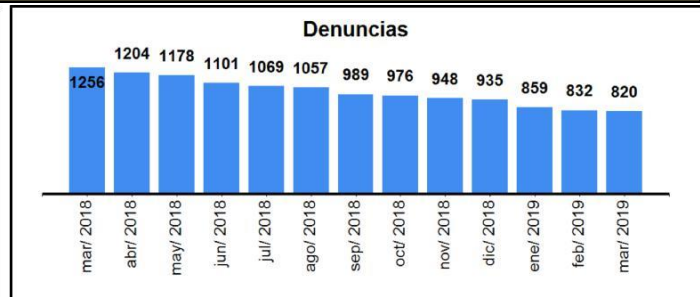
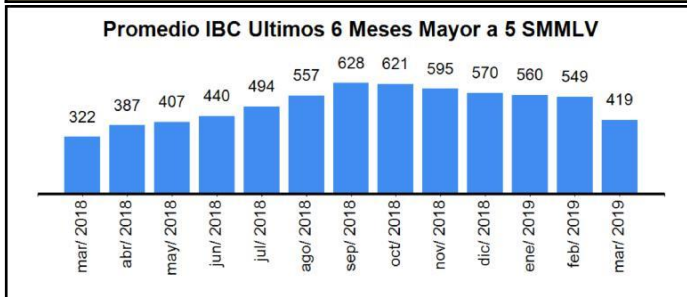
ESTADO DE LA BASE DE DATOS CON CORTE A MARZO 2019

Periodo	Fichas Totales	Hogares Totales	Personas Totales
marzo -2018	200.503	206.380	675.456
marzo -2019	207.463	213.839	686.762
Periodo	Fichas Validadas	Hogares Validados	Personas Validadas
marzo 2018	198.939	204.715	657.451
marzo 2019	205.306	211.570	670.802
Periodo	Fichas en Verificación	Hogares en Verificación	Personas en verificación
marzo 2018	949	974	2.191
marzo 2019	893	911	1.800
Periodo	Fichas Excluidas	Hogares Excluidos	Personas Excluidas
marzo 2018	10.983	11.019	15.814
marzo 2019	8.920	8.954	14.135



Registros excluido: Son aquellos respecto de los cuales se determine que existe inexactitud o incongruencia, como producto de los procesos de validación y controles de calidad conforme a lo señalado en los artículos 2.2.8.3.3, 2.2.8.3.5 y 2.2.8.3.6 del Decreto 441 de 2017.

Registros en Verificación: Son aquellos registros que, por los procesos de validación y controles de calidad, no reúnen los requisitos para ser validados, conforme lo señalado en el artículo 2.2.8.3.4 del Decreto 441 de 2017.

Gráficos Casos en Verificación


En verificación por ingresos altos: registros que en los últimos seis meses antes de la publicación de cada corte del Sisbén, presentaron un Ingreso Base de Cotización (IBC) promedio superior a CINCO (5) SMLV.

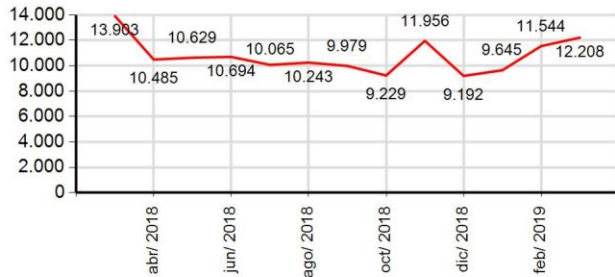
En verificación por denuncia: Cuando la ficha se encuentra bajo denuncia, presentada por una persona o entidad.

En verificación por tipo de vivienda: fichas que presentan cambios en el tipo de la unidad de vivienda que contradice lo registrado en cortes anteriores.

En verificación por cambio de puntaje: registros que al comparar la información de dos cortes de la base del Sisbén en momentos diferentes y de manera sucesiva, presentan cambios significativos que hacen que se modifique el puntaje y por lo tanto se requiere de una justificación o soporte para su validación.

Gráficos Casos Excluidos

Duplicados

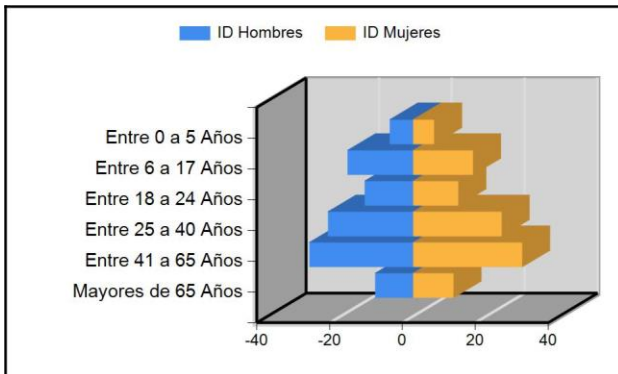


Fallecidos



Excluidos por Duplicado: son aquellos registros de personas que se encuentran más de una vez en la base bruta nacional del sisbén. Se deja como registro validado el que tiene la fecha más reciente de actualización.

Excluidos por Fallecidos: son aquellos registros que fueron reportados como fallecidos por FOSYGA para el corte de la base Sisbén.

CARACTERISTICAS DE LA POBLACION CON CORTE A MARZO 2019


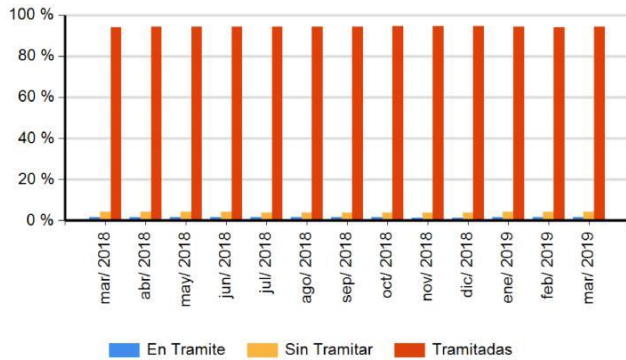
Rango Edad	Hombres	% Hombres	Mujeres	% Mujeres	Total	% Total
Entre 0 a 5 Años	20.883	6,40%	19.905	5,78%	40.788	6,09%
Entre 6 a 17 Años	58.705	17,99%	56.613	16,44%	115.318	17,22%
Entre 18 a 24 Años	43.453	13,31%	42.772	12,42%	86.225	12,87%
Entre 25 a 40 Años	76.338	23,39%	83.729	24,31%	160.067	23,85%
Entre 41 a 65 Años	92.984	28,49%	103.164	29,95%	196.148	29,22%
Mayores de 65 Años	34.017	10,42%	38.239	11,10%	72.256	10,76%
Totales	326.380	100,00%	344.422	100,00%	670.802	

POTENCIALES BENEFICIARIOS

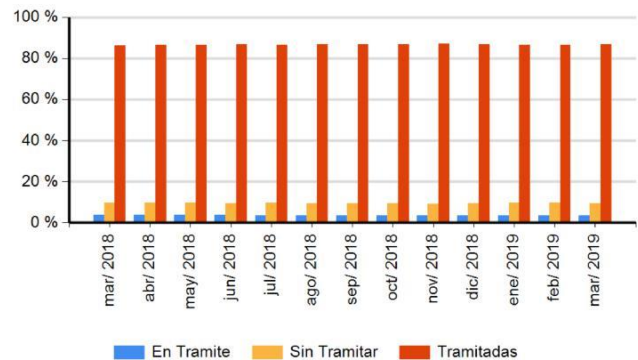
Periodo	Primera Infancia	Vivienda Rural	Jóvenes Rurales	Subsidio Integral	Régimen Subsidiado	Access	Familias	Colombia Mayor	Exención Cuota
marzo 2019	38.924	314.911	123.651	360.298	522.023	172.305	85.066	74.458	209.320
febrero 2019	38.897	313.376	123.339	358.716	519.325	170.955	84.903	73.890	208.164
enero 2019	38.565	312.778	123.452	358.290	518.017	170.252	84.668	73.728	208.049
diciembre 2018	38.476	311.840	123.452	357.279	515.737	169.208	84.481	73.078	207.140
noviembre 2018	38.983	310.517	122.130	355.692	513.197	168.022	84.703	72.729	205.667
octubre 2018	38.822	310.919	123.329	356.269	513.497	167.990	84.634	72.570	205.964
septiembre 2018	39.071	309.805	123.229	355.258	511.543	166.805	84.761	71.909	204.939
agosto 2018	39.038	308.847	123.061	354.160	509.775	165.856	84.555	71.589	204.292
julio 2018	39.067	307.770	122.976	353.010	507.888	165.046	84.508	71.038	203.461
junio 2018	39.053	306.886	122.900	352.086	506.202	164.133	84.380	70.560	202.806
mayo 2018	39.062	306.088	122.902	351.259	504.773	163.350	84.266	70.204	202.214
abril 2018	38.934	305.661	123.188	350.848	503.975	162.782	84.169	69.996	201.837
marzo 2018	38.571	302.964	121.323	347.859	499.460	161.084	83.796	69.468	200.088

TIPOS DE SOLICITUD

Encuesta Nueva por Primera Vez



Encuesta Nueva por Cambio de Domicilio



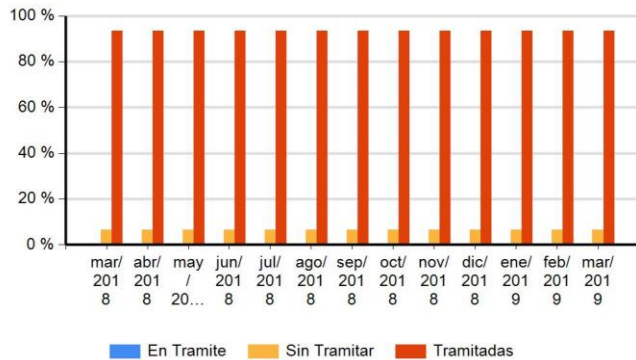
ENCUESTA NUEVA POR PRIMERA VEZ

Periodo	En Tramite	%	Sin Tramitar	%	Tramitadas	%	Total
marzo 2018	1.275	2 %	3.241	4 %	71.469	94 %	75.985
marzo 2019	1.364	2 %	3.752	4 %	81.977	94 %	87.093

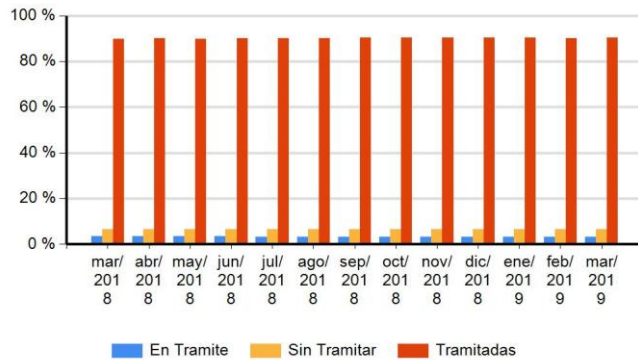
ENCUESTA NUEVA POR CAMBIO DE DOMICILIO

Periodo	En Tramite	%	Sin Tramitar	%	Tramitadas	%	Total
marzo 2018	530	4 %	1.373	10 %	11.942	86 %	13.845
marzo 2019	573	4 %	1.539	10 %	13.893	87 %	16.005

Encuesta Nueva por Inclusión de Hogar



Encuesta Nueva por Cambio de Municipio



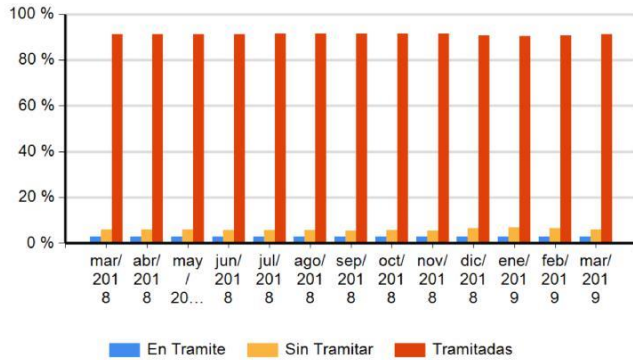
ENCUESTA NUEVA POR INCLUSION DE HOGAR

periodo	En Tramite	%	Sin Tramitar	%	Tramitadas	%	Total
marzo 2018	0	0 %	37	7 %	525	93 %	562
marzo 2019	0	0 %	37	7 %	525	93 %	562

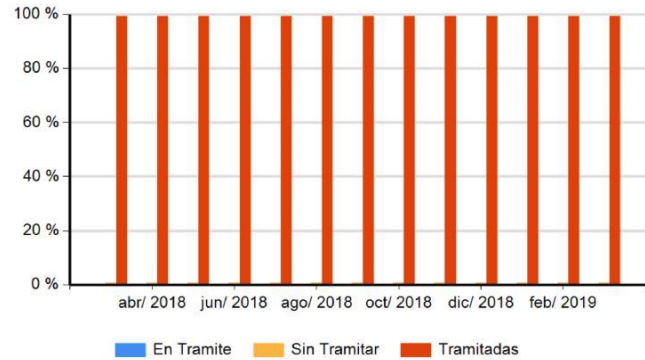
ENCUESTA NUEVA POR TRASLADO DE MUNICIPIO

Periodo	En Tramite	%	Sin Tramitar	%	Tramitadas	%	Total
marzo 2018	419	3 %	798	7 %	10.821	90 %	12.038
marzo 2019	433	3 %	906	6 %	12.666	90 %	14.005

Encuesta Nueva por Inconformidad



Modificación de Ficha



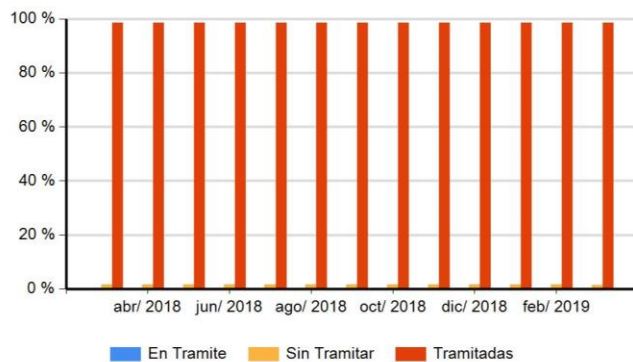
ENCUESTA NUEVA POR INCONFORMIDAD

Periodo	En Tramite	%	Sin Tramitar	%	Tramitadas	%	Total
marzo 2018	529	3 %	1.048	6 %	16.194	91 %	17.771
marzo 2019	561	3 %	1.223	6 %	18.462	91 %	20.246

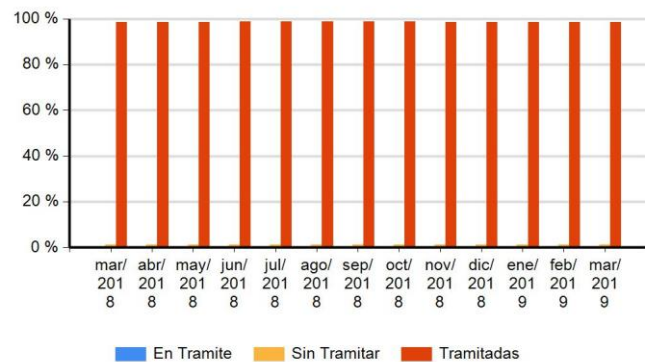
MODIFICACION DE FICHA

Periodo	En Tramite	%	Sin Tramitar	%	Tramitadas	%	Total
marzo 2018	57	0 %	718	1 %	99.448	99 %	100.223
marzo 2019	60	0 %	866	1 %	114.918	99 %	115.844

Inclusión de Personas



Retiro de Personas por Cambio de Domicilio



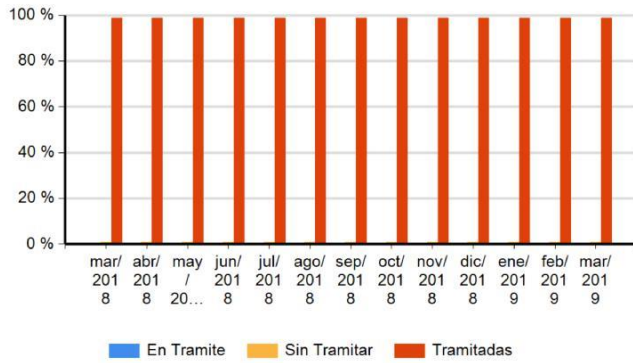
INCLUSION DE PERSONAS

Periodo	En Tramite	%	Sin Tramite	%	Tramitadas	%	Total
marzo 2018	12	0 %	1.187	2 %	73.549	98 %	74.748
marzo 2019	15	0 %	1.309	2 %	85.457	98 %	86.781

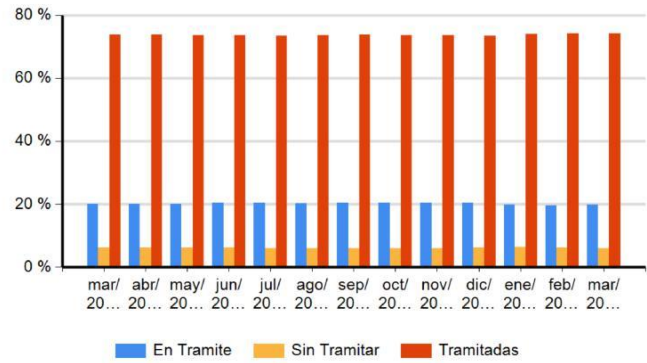
RETIRO DE PERSONAS POR CAMBIO DE DOMICILIO

Periodo	En Tramite	%	Sin Tramitar	%	Tramitadas	%	Total
marzo 2018	134	0 %	809	1 %	65.511	99 %	66.454
marzo 2019	163	0 %	1.018	1 %	77.915	99 %	79.096

Retiro de Personas por Defunción



Retiro de Ficha



RETIRO DE PERSONAS POR DEFUNCION

Periodo	En Tramite	%	Sin Tramitar	%	Tramitadas	%	Total
marzo 2018	88	0 %	202	1 %	21.727	99 %	22.017
marzo 2019	92	0 %	223	1 %	24.851	99 %	25.166

RETIRO DE FICHA

Periodo	En Tramite	%	Sin Tramitar	%	Tramitadas	%	Total
marzo 2018	13.308	20 %	4.146	6 %	49.166	74 %	66.620
marzo 2019	14.987	20 %	4.553	6 %	56.499	74 %	76.039

Coordinación Sisbén Departamental
Fuente: SisbenNet dnp.gov.co

